

股票代號：2419



仲琦科技股份有限公司

111 年度年報

中華民國一一二年三月三十一日刊印

本年報內容及本公司相關資訊可至下列網站查詢

公開資訊觀測站 <http://mops.twse.com.tw>

一、發言人、代理發言人姓名、職稱、聯絡電話及電子郵件信箱

發言人姓名：李惇弘

職稱：副總經理

連絡電話：(03)578-6658

電子郵件：ir@hitrontech.com

代理發言人姓名：許裕發(暫代)

職稱：財會主管

連絡電話：(03)578-6658

電子郵件：ir@hitrontech.com

二、總公司、分公司、工廠之地址及電話

總公司地址：新竹科學園區新竹市力行一路 1-8 號

電話：(03)578-6658

三、股票過戶機構之名稱、地址、網址及電話

名稱：群益金鼎證券股份有限公司

地址：台北市大安區敦化南路二段 97 號 B2

網址：<http://www.capital.com.tw>

電話：(02)2702-3999

四、最近年度財務報告簽證會計師姓名、事務所名稱、地址、網址及電話

姓名：許坤錫會計師、張書成會計師

事務所名稱：立本台灣聯合會計師事務所

地址：台北市南京東路二段 72 號 10 樓

網址：<http://www.bdo.com.tw>

電話：(02)2564-3000

五、海外有價證券掛牌買賣之交易場所名稱及查詢該海外有價證券資訊之方式：不適用。

六、公司網址：<http://www.hitrontech.com>

目 錄

壹、致股東報告書	1
貳、公司簡介	5
參、公司治理報告	7
肆、募資情形	45
伍、營運概況	50
陸、財務概況	72
柒、財務狀況及財務績效之檢討分析與風險事項	80
捌、特別記載事項	84
附錄一、最近年度合併財務報告暨會計師查核報告	87
附錄二、最近年度個體財務報告暨會計師查核報告	158

壹、致股東報告書

各位親愛的股東女士/先生們：

感謝各位股東在百忙中撥冗參加仲琦科技股份有限公司一一二年股東常會，本人謹代表公司及全體員工感謝各位股東對仲琦科技的支持，茲將本公司一一一年度經營成果及未來營運計劃概要報告如下：

一、一一一年度財務表現

(一)營業成果

受惠北美新產品導入，以及中南美洲、歐亞市場積極拓展，帶動 111 年業務規模成長、產品組合優化，111 年度整體營收將較去年成長超過 2 成，獲利也同步好轉。仲琦過往市場主要以北美為主，隨著 110 年成長逐漸放緩後，啟動多市場策略布局，並逐步在 111 年開始發酵，北美持續導入新產品 (WIFI-7、PON 等)，並同時加強歐亞、中南美市場拓展，創造規模經濟。

另外在 111 年的市場和產品策略上，我們計劃擴大客戶範圍，走出過去主攻有線電視營運商模式，透過與明泰合作推出 PON、GPON 等產品，成功獲得固網營運商青睞，同時公司也推出 5G 小基站產品，搶攻行動網路營運商市場。產能規劃上，越南廠目前產能約 6~7 成，還有很大的空間可以運用，對於生產效率已產生顯著貢獻，加上料況緩解供應鏈情況改善，庫存管控方面亦已好轉，未來將增加在地採購比重、降低運輸成本、持續強化越南廠營運效率，而且在今年產品的品質控管上也逐漸回到以往在蘇州廠的品質能量，產能轉移到越南已經達到公司既定的目標。

除了拓展新市場外，在產品方面，仲琦過去聚焦在纜線路由器 (DOCSIS) 相關產品線，現在著重提供網路軟硬體整合服務，以及全方位解決方案的策略，以提供更多元且具差異化的產品，例如結合明泰無線網路、光纖、5G 產品，以及仲琦的有線電視纜線數據機及軟體整合能力打造雲網家庭網路管理解決方案等等，未來亦將進一步擴大光纖及無線產品的比重以優化產品結構。

仲琦科技 111 年度全年合併營業收入為新台幣 123 億 1,823 萬元，較前一年度的 96 億 8,155 萬元增加約 27%；全年度合併毛利率為 22.0%，較前一年度 20.3% 增加約 1.7%；營業費用較前一年度增加 15%，合併營業利益 7 億 9,720 萬元，較前一年度之 2 億 9,609 萬元增加 169%。歸屬母公司之合併稅後淨利為 4 億 8,219 萬元，較前一年度之 7,158 萬增加 574%。111 年度基本每股稅後盈餘為新台幣 1.50 元。

單位：新台幣仟元

項目	111 年度	110 年度	增(減)金額	變動比率%
營業收入	12,318,229	9,681,546	2,636,683	27.23
營業毛利	2,711,167	1,964,120	747,047	38.03
營業費用	1,913,970	1,668,028	245,942	14.74
營業利益	797,197	296,092	501,105	169.24
營業外淨收(支)	(65,542)	12,378	(77,920)	(629.50)
稅前損益	731,655	308,470	423,185	137.19
稅後損益	607,936	221,384	386,552	174.61
歸屬母公司淨利	482,193	71,582	410,611	573.62

(二)預算執行情形：本公司一一一年度並未對外公開財務預測。

(三)財務收支及獲利能力分析

單位：新台幣仟元

分析	項 目	111 年度	110 年度	
財務收支	利息收入	18,697	11,770	
	利息費用	68,213	31,376	
獲利能力	資產報酬率(%)	5.71	2.09	
	股東權益報酬率(%)	9.65	1.48	
	占實收資本額 比例(%)	營業利益	24.81	9.00
		稅前純益	22.77	9.38
	純益率(%)	4.94	2.29	
每股盈餘(元)	1.50	0.22		

(四)研究發展狀況

回顧 111 年，寬頻技術正式進入飆速時代，DOCSIS 3.x Cable產品、超高速光纖接取設備、WiFi 6/6E 無線網關和延伸器、5G無線接取設備以及小型基地台等新產品將陸續發酵。公司長期深耕寬頻運營商領域，擁有卓越的軟硬體整合能力，並積極參與客戶在寬頻前瞻技術研發和計劃，發揮在通訊領域技術的領先優勢，與全球客戶深度合作，因而反映在 111 年整體營運表現。

111 年仲琦Cable CPE出貨量的全球市佔率大約一成，DOCSIS 3.1 CPE佔整體Cable市場比率持續增加，中南美洲對DOCSIS 3.1 CPE的需求比原來預期的快，無線開道器已儼然成為主要產品。陸續加入的Wi-Fi 6 (原 802.11ax)，跟支持mesh功能的Wi-Fi extender讓整體佈建更加完整。新增無限延伸器產品也因為搭配仲琦的雲端服務，也間接幫助運營商增加每戶的寬頻上網收入，預期下一代的標準產品DOCSIS 4.0 CPE會在今年第四季會陸續開發出新的機種。公司發展的重點集中在家庭網絡跟使用者的體驗，讓仲琦的運營商客戶能夠在現有的經營模式和網路架構上增加更多軟體服務的收入，創造更多的利潤。

在軟體方面，自行開發而且已在運營商開展服務的雲端管理發展系統(Hitron Cloud)，除了持續加強人機介面APP支援，還有雲端的GUI介面，在 111 年更和多家世界知名的軟體服務商合作推出更多元化的服務，讓家庭用戶可以多元化的使用這些服務也因而增加運營商ARPU，這是整體朝向雲端管理發展的趨勢和必備功能。仲琦在雲端的投入已經深耕多年，在今年註冊使用者已達到近百萬戶的付費使用者。即時的線上用戶數隨時可看，這讓運營商可以更有效的管理和服務客戶，仲琦得到的是使用者即時的回饋，不再是經過運營商的轉述，這不僅是與其他OEM競爭對手重大的區隔，也為了往後加值服務打下基礎。

在光纖產品的開發公司持續增加開發能量，MSO的佈建由於疫情逐漸放緩也相對增加了許多，在 111 年度光纖產品在營業額的比例成倍數成長，也證明仲琦往光纖產品長期的方向是正確的。在WLAN端也開始了Wi-Fi 6/6E Access Point的開發，希望藉由產品的全面性，提高客戶的採購量和提升公司的競爭優勢。

至於新一代 5G與mmWave解決方案網路產品的開發，本公司已經投入 5G CPE的研發，預計於 111 年中可以推出以MSO(多媒體運營商)為主的產品線，搭配纜線數據機的回傳機制，能夠藉由本公司在DOCSIS的技術優勢，順利切入 5G CPE和Small Cell的市場。

二、一一二年度營業計劃概要

(一)經營方針

仲琦累積了數十年網通產業經營的經驗、自有品牌的通路與技術研發，業務發展目標仍以持續開發家用通訊寬頻產品為主。在拉丁美洲市場大幅提升市占率後，將加重軟體服務平台和零售市場在北美市場的市占比，產品面除了增加產品於企業與商用服務市場的高附加價值鏈、大資料與 AI 整合的發展方向，並以創新技術運用於產品中以提高利基及擴大市場占有率並進的策略。

本公司於 2017 年開始發展雲端服務平台及 App 以搭配現有 Cable Gateway 產品，2018 年 App 已經獲得客戶採用，2019 年雲端服務平台逐漸在客戶端開始使用，至 2022 年底已有近 100 萬個家庭用戶每天在使用仲琦的雲端服務平台。今年我們期待從這個軟體服務的新產品線能夠獲利並逐漸增加營收，更希望仲琦可以藉由高附加價值的產品應用服務能夠從只提供硬體設備的競爭者中脫穎而出，讓我們的客戶能因為仲琦提供的軟體服務平台，增加運營商對客戶的加值服務營收，也進而增加客戶對產品的黏著度。本公司所開發的雲端服務平台也可以運用到 Cable 運營商鋪設光纖到家和整合各家家用無線延伸器等產品，另外也為了因應長期的中美貿易戰可能處於膠著與拉鋸，加上訂單需求增加，公司已經在越南設廠並於 2021 年 6 月正式生產，將過去在中國所熟悉的生產製造流程轉移到越南的生產基地，以穩定品質與降低成本。其經營方針有：

- (一)以現有產品基礎增加附屬服務產品線，在現有客戶與通路中提供更多附屬服務，掌握核心整合技術，擴大營業額與降低成本，同時布局大量平價市場與提高產品附加價值市場。
- (二)進入北美主要營運商，提高市場地位與市場占有率，並以彈性與服務鞏固其他新興市場國家 MSO 業者。
- (三)配合 DOCSIS 3.1, DOCSIS4.0 FDX 與 WiFi 6/6E 多頻段後續新的技術標準、更高的頻寬，延續五年以上的產品生命週期。
- (四)藉由無線寬頻路由器的銷售開始進入電信營運商，以及低軌衛星供應商，開拓纜線數據機以外的產品線，利用現有的銷售管道和客戶服務能量，增加更多的營收。
- (五)藉由佳世達大艦隊其他網通公司提供的網通產品(譬如明泰和其陽)，可以迅速地整合硬體跟軟體，再藉由本公司的銷售管道，能夠增加本公司的產品線。
- (六)在產品的研發上及時因應市場的需求，與客戶緊密的結合，以創新能力為客戶提供更多加值的服務，以及追求更高品質的產品。
- (七)運用大數據與 AI 來提升生產品質及降低成本，提高獲利。
- (八)因應全球貿易戰變化及生產費用變化來安排全球協作生產計畫，以自動化生產設備快速複製生產流程，降低生產成本、提高毛利水準，再者亦可提升生產效率及品質。

(二)重要產銷政策

1. 生產政策

- (1)自動化生產，於 2016 年起積極導入自動化，並培訓內部工程師以維護並開發自動化生產，以活用目前空間增加現有產能利用率。導入自動化後又因逢中美貿易戰，需要尋求其他生產基地，這時自動化生產帶來其他附加利益，生產方式的複製不須過分倚賴有訓練的基礎勞工，使得在越南工廠上線的時間縮短同時可以維持品質增加良率。

(2)主要原物料供應狀況：長期與各上游大廠長久維持良好策略性備料，建立夥伴關係，對於主要關鍵零組件，係由台灣仲琦直接採購再進入生產基地，穩定原料供貨來源。另外為了降低供貨的寡占風險，近年來也積極導入 2nd Source 零件，同時利用目前經濟規模與供應商簽定供貨合同穩定零件價格與確保供貨順暢。

(3)增加越南在地的採購金額，在越南建立整個供應鏈，降低零件供應的風險。

2. 銷售政策

本公司係由台灣接單、全球生產基地出貨之三角貿易方式，處理銷售及收款業務；美國、歐洲及中國子公司則為接單、下單回台灣後，由生產基地出貨之貿易方式。在地化—為增加對各地銷售的支持與縮短反應時間，於主要目標市場直接設立營運據點並雇用當地銷售與技術服務人員。

三、未來公司發展策略及受到外部競爭環境、法規環境及總體經營環境之影響

不論是疫情下或後疫情時代，寬頻連網已經是基本民生需求，遠距教學、視訊會議都對連網速度有迫切的需求，零接觸經濟推升全球數位轉型需求暢旺，有效帶動網通設備升級，舉凡光纖接取設備、DOCSIS3.x Cable產品、商用網通設備及智慧物聯網應用等需求強勁。本公司之纜線數據機業務將更聚焦客戶獨立自行安裝和無派工開通(easyInstall & easyConnect)確保持續成長不受疫情影響。與此同時5G技術逐步普及，然而更多的5G基地台並不能解決毫米波無法穿牆的問題，相反的經過CableLabs等技術團體的努力DOCSIS 儼然成為5G回傳(backhaul)的重要選項，這將意味著本公司之纜線數據機業務正面助益的來臨。而公司在無線接取方面的長年努力也會積極尋求將5G毫米波帶到室內的有效方法。

在上網速度的不斷提升及所使用晶片的效能愈來愈強。邊緣運算與雲端運算的分工下使得網通設備的發揮空間愈來愈大，功能及角色亦愈來愈重要，仲琦未來的技術方向將持續在Gateway應用功能的開發，同時也會將雲端的應用與仲琦的網通設備結合，創造更大的附加價值跟更好的客戶使用體驗。隨著無線漫遊標準EasyMesh進展到2.0版，整合式無線網路延伸器(Wi-Fi extender)延續Cable Gateway的無線網路通訊，已然成為整個家用網路不可或缺的一環。未來將持續提供現有的客戶更高速的傳輸品質，研發方向將核心技術為結合遠端設備與雲端機器學習、累積大數據來進行最佳化並提供自動化管理來降低營運成本，提升客戶滿意度。

展望2023年，原料供應上，目前缺口已經相較先前小很多，但目前整體需求還是略低於產能供給。以滾動式預估來說，明年整體訂單能見度已經有8成，整體需求還在合理狀況，伴隨著佳世達網通艦隊啟航，經由結合明泰無線網路、光纖、5G產品，以及仲琦的有線電視纜線數據機及軟體整合能力，打造雲網家庭網路管理解決方案，則是集團未來繼續成長的關鍵因素之一。主要成長動能仍以來自於新市場拓展，除了持續在北美地區導入新產品，更擴大在歐洲、亞太與南美洲等其他地區的市場開發，強化了成長動能。另外，過去仲琦聚焦在纜線路由器DOCSIS相關產品線，現在也朝提供網路軟硬體整合服務及全方位解決方案的方向前進，例如結合明泰無線網路、光纖、5G產品，以及仲琦的有線電視纜線數據機及軟體整合能力打造雲網家庭網路管理解決方案等等，未來亦將進一步擴大光纖及無線產品的比重以優化產品結構。協同的艦隊綜效將持續發酵，再加上產品線豐富化、區域均衡化的搭配布局，對今年整體的營運展望仍屬審慎樂觀。

最後謹祝各位股東身體健康，萬事如意！

董事長 黃文芳



貳、公司簡介

一、設立日期：中華民國 75 年 3 月 24 日

二、公司沿革

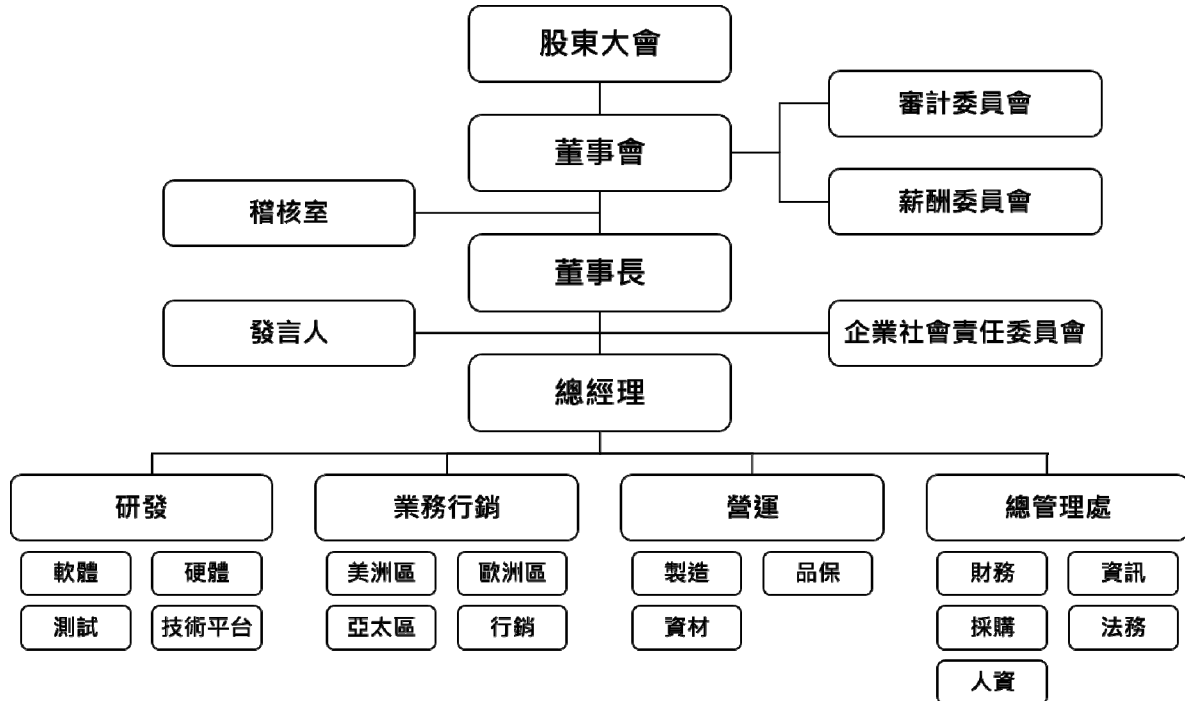
年 度	重 要 記 事
民國 75 年	以電子儀器代理起家，員工人數 8 人，始於開拓軍方及工業界市場。
民國 76 年	代理人工智慧工作站，仲琦開始向大學及研究單位紮根，並締造佳績。
民國 77 年	電腦事業部開始代理 SGI 工作站，並引進軟體應用系統，業務項目包括電腦輔助設計/製造，電腦動畫、工業設計與即時動態模擬。
民國 78 年	通訊事業部成立，獨家代理 NET 多工機產品，開啟網路整合的專業領域。 電腦事業部代理 ERDAS 遙測應用軟體，跨入 GIS 專業領域。 通訊事業部取得全球第一品牌 PictureTel 的視訊會議系統之臺灣獨家代理權，並成為亞太地區首家引進視訊會議系統的專業廠商。
民國 79 年	通訊事業部在既有多工機產品領域，增加 Republic Telecom 品牌的銷售，針對客戶需求使選擇彈性化，適用性更實際化。
民國 80 年	電腦事業部贏得瑞利企業 CAD/CAM 大宗採購案，首度跨入汽車模具業，並奠立 CAD/CAM 深入製造業的基礎及 MSI 分子模擬軟體代理。
民國 81 年	總公司應業務擴充遷址至五股工業區全新五層辦公大樓。 電腦事業部獨家代理 ESRI 地理資訊系統及 MultiGen 即時模擬軟體。 新竹科學園區分公司成立，以研發高科技產品的加值為發展方向。 成立子公司仲琦科技(香港)有限公司。
民國 82 年	通訊事業部擴展跨國性網路整合之業務。 新竹研發中心開始在中國大陸建立行銷據點，邁向國際化行銷的腳步。
民國 83 年	電腦事業部與 GIS 顧問公司通力合作，完成多項政府及公營企業大型專案，正式邁入應用系統開發業務。 新竹分公司自行研發的數位用戶迴路載波機(DLC)開始生產上市；同步中心時鐘系統(Timing Clock)則通過電信局的審驗合格，成為國內第一家榮獲此項資格廠商。
民國 84 年	通訊事業部與世界知名區域網路大廠 Cisco 簽定代理權，以提供客戶更完善的 LAN/WAN 整體解決方案。 電信局端的光纖自動監測系統研發成功，開始在大陸市場行銷。
民國 85 年	成立 I.S.P 分公司。 承接陸軍總部專案成為國內第一家為軍方設計開發戰車訓練模擬器之廠商。 歐規無線電話(DECT)研發成功，為第一家國人自行研發之廠家，準備進軍國際市場。
民國 86 年	榮獲亞太傑出企業暨產品金爵獎。 經證管會核准公開發行。 通過 ISO 9001 認證。 榮獲經濟部中小企業處及中華民國中小企業協會所頒發之第六屆國家磐石獎。
民國 87 年	股票上櫃案經證期會核准，並於 12/10 正式掛牌。 董事長鄭炎為先生榮獲中華民國第 21 屆創業青年楷模。 榮獲經濟部頒贈「科技成果落實獎」。
民國 88 年	購置南港軟體工業園區辦公大樓。 成立子公司—亞太線上服務股份有限公司。
民國 89 年	將網際網路事業部移轉讓售予子公司亞太線上服務股份有限公司。 股票上櫃轉上市案，經證期會核准，並於 9/11 正式掛牌。 開發完成「移動式基地台」，並成功銷售予國內各大哥大公司，同時向台灣及大陸提出專利申請。 將子公司亞太線上服務股份有限公司之股權出售予東森寬頻電信服務股份有限公司，總計出售 63,000 仟股，每股 12 元，合計新台幣 756,000 仟元。
民國 90 年	成立子公司仲琦科技(美國)公司。
民國 91 年	新竹分公司位於新竹科學園區之廠房破土開工。
民國 92 年	成功開發 V5.2，並在中國大陸取得正式入網證。

- 成立子公司互動國際數位股份有限公司。
取得美國 CABLE TELEVISION LABORATORIES,INC. 之 DOCSIS1.1 BROADCOM、DOCSIS1.1T1 及 DOCSIS2.0T1 認證通過。
- 民國 93 年 成功開發 B-DLC G.SHD.S.L 及 5.2 介面，並在印尼取得正式入網證。
- 民國 94 年 成功開發 CABLEGG 商用路由器，並協助客戶取得美國 COMCAST 入網證。
成功開發 ML-eMTA 產品，並取得北美大廠 ODM 訂單。
成功開發 STM-1，Ethernet(EOS)等服務介面於 HTC-1100E 系統上，並取得中華電信認證。
- 民國 95 年 經投審會經審二字第 09500242350 號函核准透過第三地區間接投資大陸「仲琦科技(蘇州工業園區)有限公司」。
成立子公司「仲琦科技(薩摩亞)有限公司」。
成功開發 BRM-35302F，取得菲利浦認證。
成功開發 FOM，並取得中華電信之認證。
- 民國 96 年 經投審會經審字第 09600297080 號函核准增資「仲琦科技(蘇州工業園區)有限公司」。
經投審會經審字第 09600293480 號函核准透過第三地區間接投資大陸「華琦通訊設備(上海)有限公司」。
- 民國 97 年 本公司 BVG-3642(eMTA)產品，獲得 CableLab 認證並符合日規規格。
經投審會經審二字第 09700240450 號函核准對「仲琦科技(蘇州工業園區)有限公司」之增資案。
成功開發 Docsis 3.0 Cable Modem，並取得 Cable Labs 的認證。
子公司仲琦科技(香港)有限公司，因階段性任務已完成而辦理清算。
子公司仲琦科技(美國)有限公司，因階段性任務已完成而辦理清算。
- 民國 98 年 經投審會經審三字第 09900001720 號函核准透過第三地區間接投資仲琦科技(歐洲)有限公司瑞士法朗 500 仟元。
- 民國 99 年 經投審會經審二字第 09900215120 號函核准透過第三地區間接投資杰琦貿易(蘇州)有限公司美金 750 仟元。
- 民國 100 年 金管證發字第 1000059641 號函核准發行國內第二次有擔保轉換公司債新台幣 650,000 仟元。
台灣證券交易所於 100 年 11 月 28 日核准本公司營業讓與後繼續上市案，董事會並於 100 年 11 月 29 日通過訂定營業讓與基準日為 101 年 1 月 1 日。
成立子公司仲琦科技(荷蘭)有限公司。
- 民國 101 年 成立子公司仲琦科技(美洲)有限公司。
- 民國 102 年 金管證發字第 1010058399 號函核准發行國內第三次有擔保轉換公司債新台幣 500,000 仟元。
- 民國 103 年 成功開發整合無線傳輸 802.11ac 最先進之傳輸技術。
成功開發 MoCA 介面到纜線數據路由器。
成功開發無線傳輸智慧型天線技術至仲琦科技纜線數據路由器。
成功於 gateway 整合 ZigBee 及 WiFi 功能可和各種相關裝置溝通，提供 MSO 在用戶端的完整方案。
子公司仲琦科技(歐洲)有限公司，因階段性任務已完成而辦理清算。
- 民國 104 年 成立子公司創基科技股份有限公司。
- 民國 105 年 金管證發字第 1050014740 號函核准發行國內第四次有擔保轉換公司債新台幣 500,000 仟元。
投資「蘇州迪之凱電子科技有限公司」進入車聯網產業。
- 民國 106 年 總公司從台北五股遷至新竹科學工業園區，繼續營業。
- 民國 107 年 金管證發字第 1070323237 號函核准減資退還股本新台幣 241,486 仟元。
董事會決議於越南設立子公司。
- 民國 108 年 子公司威琦科技(薩摩亞)有限公司，因階段性任務已完成而辦理清算。
成立子公司仲琦科技(越南)有限公司。
以私募方式引進策略性投資人明泰科技(股)公司，成為持股達 10%以上之大股東。
- 民國 109 年 明泰科技(股)公司透過公開收購仲琦科技普通股 100,000,000 股。
- 民國 110 年 推出全球首款支援 DOCSIS 時序協定(DTP)的數據機。
- 民國 111 年 永續能源研究基金會「台灣企業永續獎」之「企業永續報告書-電子資訊製造業-銅獎」、「台灣永續行動獎：環境友善包裝減量-銀獎」。

參、公司治理報告

一、組織系統

(一)組織結構



(二)各主要部門所營業務

部門	主要執掌
稽核室	負責集團內部管理制度、規章辦法、及作業流程之內稽內控事宜。
研發	負責先進技術研究、技術藍圖規劃、產品設計開發相關工作。
業務	負責業務開發、銷售、客戶關係管理、售後服務等工作。
行銷	負責研判市場趨勢、協助研發規劃產品線發展方向、產品溝通宣傳等工作。
製造	負責依客戶需求及設計規格製造出高品質的產品。
品保	負責品質系統維運、品質保證工程、品質管制檢驗等工作。
資材	負責生產管制、物料管制、關務、進出口等工作。
財務	負責資金調度、投資、外匯、帳務、稅務、經營分析等工作。
資訊	負責規劃及管理資訊系統、網路環境、資訊安全等工作。
採購	負責供應商管理、詢議價、採購、進貨等工作。
法務	負責法規遵循、合約審查、訴訟、機密保護、智權專利等工作。
人資	負責組織設計、人才選訓用留、績效管理、總務、廠務、環安衛等工作。

二、董事、總經理、副總經理、協理、各部門及分支機構主管資料

(一)董事

1. 董事資料

職稱	國籍或註冊地	姓名	性別 年齡	選(就)任日期	任期	初次選任日期	選任時持有股份		現在持有股數		配偶、未成年子女現在持有股份		利用他人名義持有股份		主要經(學)歷	目前兼任本公司及其他公司之職務	具配偶或二親等以內關係之其他主管、董事或監察人		備註
							股數	持 股 比 率	股數	持 股 比 率	股數	持 股 比 率	股數	持 股 比 率			職稱	姓名	
		明泰科技(股)公司		109.2.3	3	109.2.3	100,000,000	30.40	200,000,000	62.24	-	-	-	-	-		無	無	
董事長	台灣	代表人： 黃文芳	女 51-60 歲	109.4.30	3	109.2.3	-	-	-	-	-	-	-	-	國立台灣大學 EMBA 國立台灣大學經濟系 佳世達光電(股)公司董事	明泰科技(股)公司法人董事長代表人 明泰科技(股)公司執行長暨總經理 互動國際數位(股)公司法人董事長代表人 盈泰投資(股)公司法人董事長代表人 辰隆科技(股)公司法人董事長代表人 創基科技(股)公司法人董事長代表人 艾普勒科技(股)公司法人董事長代表人 財團法人明基文教基金會董事 Alpha Holdings Inc. 法人董事長代表人 D-Link Asia Investment Pte Ltd. 法人 董事代表人 明泰電子(香港)有限公司法人董事代表人 Alpha Networks, Inc. (USA) 法人董事長 代表人 Alpha Solutions Co., Ltd. 法人董事長 代表人	無	無	
董事	台灣	劉美蘭	女 61-70 歲	109.2.3	3	94.6.14	1,006,880	0.31	743,951	0.23	-	-	-	-	銘傳商專國際貿易系 政治大學 EMBA 仲琦科技(股)公司副董事長及副 總經理 互動國際數位(股)公司總經理	互動國際數位(股)公司副董事長代 表人暨總經理	無	無	

112 年 3 月 27 日

職稱	國籍或註冊地	姓名	性別 年齡	選(就)任日期	任期	初次選任日期	選任時持有股份		現在持有股數		配偶、未成年子女現在持有股份		利用他人名義持有股份		主要經(學)歷	目前兼任本公司及其他公司之職務	具配偶或二親等以內關係之其他主管、董事或監察人	備註	
							股數	持股份比率	股數	持股份比率	股數	持股份比率	股數	持股份比率					
		明泰科技(股)公司		109.2.3	3	109.2.3	100,000,000	30.40	200,000,000	62.24	-	-	-	-	仲琦科技(美洲)有限公司總經理 創基科技(股)公司董事 仲琦科技(蘇州工業園區)有限公司董事				
董事	台灣	代表人： 陳其宏	男 61-70 歲	109.2.3	3	109.2.3	-	-	-	-	-	-	-	-	美國 Thunderbird 國際企業管理 碩士 國立成功大學電機工程學士 明基電通產品技術中心總經理	佳世達科技(股)公司董事長 達方電子(股)公司法人代表人 友通資訊(股)公司法人代表人 明泰科技(股)公司法人代表人 明基三豐醫療器材(股)公司法人代表人 拍檔科技(股)公司法人代表人 明基材料(股)公司法人代表人 明基電通(股)公司法人代表人 達利投資(股)公司法人代表人 達利貳投資(股)公司法人代表人 達利管理顧問(股)公司法人代表人 明基醫務管理顧問(股)公司法人代表人 明基(南京)醫院管理諮詢有限公司法人代表人 南京明基醫院有限公司法人代表人 蘇州明基醫院有限公司法人代表人 佳世達科技有限公司董事 明基比牧控股(股)公司董事 明基比牧開曼(股)公司董事 佳世達納閩馬來西亞投資(股)公司董事 達利納閩馬來西亞投資(股)公司董事 財團法人明基文教基金會董事 鳳凰創新創業投資(股)公司法人代表人			

職稱	國籍或註冊地	姓名	性別	年齡	選(就)任日期	任期	初次選任日期	選任時持有股份		現在持有股數		子女現在持有股份		配偶、未成年子女現在持有股份		利用他人名義持有股份		主要經(學)歷	目前兼任本公司及其他公司之職務	具配偶或以二親等以內關係之其他主管、董事或監察人		備註	
								股數	持股份比率	股數	持股份比率	股數	持股份比率	股數	持股份比率	職稱	姓名			關係			
																			表人 鳳凰 代表人 鳳凰 代表人				
		代表人： 林裕欽 (註1)	男	51-60歲	109.2.3	3	109.2.3	-	-	-	-	-	-	-	-	-	-	-	日本明治大學電子通訊工學士 清華大學科技管理學院高階經營管理碩士 明泰科技(股)公司資深處長 明泰科技(股)公司協理 明泰科技(股)公司區域都會網路事業體總經理			不適用	
		代表人： 周賜智	男	51-60歲	109.2.3	3	109.2.3	-	-	-	-	-	-	-	-	-	-	-	明泰科技(股)公司協理 Alpha Solutions Co., Ltd 法人董事代表人 明泰電子科技(常熟)有限公司法人監察人代表人 辰隆科技(股)公司法人董事代表人 財團法人明泰科技文化教育基金會董事 艾普勒科技(股)公司法人董事代表人			無 無 無	
		代表人： 邱培舜	男	51-60歲	109.2.3	3	109.2.3	-	-	294,464	0.09	-	-	-	-	-	-	-	Univ.of Nebraska, Lincoln Master of Science E.E Member of Scientific Staff, Bell Northern Research Senior Engineer; Advance Fiber Communication Manager, TollBridgе Technologies Co-Founder, Codent Networks.	仲琦科技(股)公司總經理 仲琦科技(蘇州工業園區)有限公司董事 仲琦科技(薩摩亞)有限公司董事 仲琦科技(荷蘭)有限公司董事 仲琦科技(美洲)有限公司總經理 仲琦科技(越南)有限公司公司董事 杰琦貿易(蘇州)有限公司公司董事 創基科技(股)公司法人董事代表人			無 無 無
		代表人： 許裕發 (註2)	男	51-60歲	109.2.3	3	109.2.3	-	-	25,159	0.01	-	-	-	-	-	-	-	東海大學會計研究所 新日光(股)公司會計處副經理 全懋精密(股)公司會計處經理			不適用	

職稱	國籍或註冊地	姓名	性別 年齡	選(就)任日期	任期	初次選任日期	選任時持有股份		現在持有股數		配偶、未成年子女現在持有股份		利用他人名義持有股份		主要經(學)歷	目前兼任本公司及其他公司之職務	具配偶或二親等以內關係之其他主管、董事或監察人	備註
							股數	持股比例	股數	持股比例	股數	持股比例	股數	持股比例				
		代表人： 李惇弘 (註2)	男 41-50 歲	111.3.1	3	111.3.1	-	-	50,787	0.02	-	-	-	-	台灣大學機械系學士 政治大學企研所碩士 BenQ 歐洲暨亞洲總經理 ViewSonic 歐洲暨亞洲總經理 Gogoro, GIM of Global Distribution 美國夏威夷大學博士 國立台灣大學電機系教授(1993-) 國立台灣大學電信研究所教授 (1997-) 明泰科技(股)公司獨立董事 (2004-2021)	仲琦科技(股)公司副總經理 仲琦科技(蘇州工業園區)有限公司董事 創基科技(股)公司法人代表人	無	無
獨立董事	台灣	林茂昭	男 61-70 歲	109.2.3	3	109.2.3	-	-	-	-	-	-	-	-	東吳大學會計系 台塑企業財務經理 台灣工鐵科技顧問(股)公司法人代表董事長 明泰科技(股)公司獨立董事 (2004-2021) 三福化工(股)公司監察人(-2021) 傳承光電(股)公司監察人(-2022) 國立政治大學企管系 Diebold 美國迪堡公司全球執行副總裁(2009-2011) Diebold 美國迪堡公司亞太區總裁 (1998-2008) Philips 電子中國集團商業電子部總經理(1996-1998) NCR 中國分公司總經理 (1994-1996) NCR 台灣分公司副總經理 (1982-1993) OKI 沖電氣日本總公司資深顧問 (2012-2015)	國立台灣大學電機系教授 國立台灣大學電信研究所教授	無	無
獨立董事	台灣	黃明雷	男 81-90 歲	109.2.3	3	109.2.3	-	-	-	-	-	-	-	-	創見資訊(股)公司獨立董事	無	無	
獨立董事	台灣	陳樂氏	男 61-70 歲	109.2.3	3	106.6.13	-	-	-	-	-	-	-	-	創見資訊(股)公司獨立董事	無	無	

註1：明泰科技(股)公司法人董事代表林裕欽於111年4月29日辭任。

註2：明泰科技(股)公司於111年2月25日改派李惇弘董事擔任代表人，並於111年3月1日就任，原代表人許裕發董事解任。

法人股東之主要股東

法人股東名稱	法人股東之主要股東
明泰科技(股)公司 (註)	佳世達科技(股)公司(54.60%)、緯創資通(股)公司(3.57%)、達利管理顧問(股)公司(2.35%)、達利投資(股)公司(2.26%)、達利貳投資(股)公司(0.77%)、匯豐(台灣)商業銀行股份有限公司受託保管大華繼顯私人有限公司投資專戶(0.72%)、鼎創有限公司(0.72%)、大通託管先進星光先進總合國際股票指數基金投資專戶(0.64%)、美商摩根大通銀行台北分行受託保管梵加德集團公司經理之梵加德新興市場股票指數基金投資專戶(0.58%)、創泰投資(股)公司(0.50%)

註：持股基準日為 111 年 7 月 24 日。

主要股東為法人者其主要股東

法人名稱	法人之主要股東
佳世達科技(股)公司(註 1)	友達光電(股)公司(17.04%)、宏碁(股)公司(4.15%)、康利投資(股)公司(2.55%)、台新國際商業銀行受託投資專戶(0.96%)、美商摩根大通銀行台北分行受託保管梵加德集團公司經理之梵加德新興市場股票指數基金投資專戶(0.93%)、台新國際商業銀行受託投資專戶(0.87%)
緯創資通(股)公司(註 2)	元大台灣高股息基金專戶(3.21%)、台北富邦商業銀行受託保管緯創資通(股)公司員工有表決權有股利分配之限制型股票信託專戶(2.15%)、宏碁(股)公司(1.89%)、林憲銘(1.40%)、美商摩根大通銀行台北分行受託保管梵加德集團公司經理之梵加德新興市場股票指數基金投資專戶(1.39%)、匯豐託管三菱 UFJ 摩根士丹利證券交易戶(1.37%)、京城商業銀行(股)公司(1.34%)、富邦人壽保險(股)公司(1.31%)、大通託管先進星光先進總合國際股票指數(1.28%)、美商摩根大通銀行台北分行受託保管 JP 摩根證券有限公司投資專戶(1.03%)
達利管理顧問(股)公司(註 3)	達利貳投資(股)公司(54.89%)、達利投資(股)公司(45.11%)
達利投資(股)公司(註 3)	佳世達科技(股)公司(100%)
達利貳投資(股)公司(註 3)	明基電通(股)公司(100%)
鼎創有限公司(註 3)	緯創資通(股)公司(100%)
創泰投資(股)公司(註 3)	薩摩亞商 Wild Star Investment Ltd. (100%)

註 1：持股基準日為 111 年 4 月 1 日；註 2：持股基準日為 111 年 4 月 19 日；註 3：經濟部商工登記公示資料。

2. 董事專業資格及獨立董事獨立性資訊揭露

姓名	條件 專業資格與經驗	獨立性情形	兼任其他公開 發行公司獨立 董事家數
明泰科技(股)公司代表 人：黃文芳	黃文芳女士具有台灣大學 EMBA 學位。經歷了佳世達網路通訊事業群總經理、矽瑪科技董事長等職務，目前擔任明泰科技董事長暨執行長，擁有廣泛的產品管理及跨多樣市場、產品線，具備公司治理、商務、市場行銷及產業科技等領域之分析及管理能力。 未有公司法第 30 條各款情事。	不適用	-
劉美蘭	劉美蘭女士具有國立政治大學 EMBA 學位，於 75 年創立仲琦科技，累積超過 35 年的產業經驗，致力於仲琦及集團旗下育成新事業，且具有產業經營及管理、商務、財會分析及危機處理等專長。 未有公司法第 30 條各款情事。	不適用	-
明泰科技(股)公司代表 人：陳其宏	陳其宏先生具有美國 Thunderbird 商學院國際企業管理碩士學位。歷經佳世達前後負責不同產品的研發及事業部、明基電通產品技術中心總經理等職務，業界資歷逾 30 年，擁有專業技術背且具備公司治理、市場行銷及科技產業能力，能適時業本公司董事會提出相關公司治理及營運管理意見與方針，以要求經營團隊擬定營運策略據以執行。 未有公司法第 30 條各款情事。	不適用	-
明泰科技(股)公司代表 人：林裕欽(註 1)	林裕欽先生具有清華大學科技管理學院高階經營管理碩士學位，經歷明泰科技資深	不適用	-

	<p>處長、區域都會網路事業體總經理等職務，具備公司治理、市場行銷及產業科技能力。</p> <p>未有公司法第 30 條各款情事。</p>		
明泰科技(股)公司代表人：周暘智	<p>周暘智先生具有 MSEE, Polytechnic University 學位，經歷東訊協理、明泰無線寬頻事業體總經理等職務，負責發展多項寬頻產品開發計畫，有專業技術背景、市場行銷及產業科技能力。</p> <p>未有公司法第 30 條各款情事。</p>	不適用	-
明泰科技(股)公司代表人：邱培舜	<p>邱培舜先生具有 University of Nebraska Lincoln 碩士學位，於 92 年加入仲琦科技迄今約 18 年，負責產品技術研發及管理，在業界資歷近 30 年，有專業技術背景、市場行銷及科技產業相關營運規劃、經營與管理實務能力。</p> <p>未有公司法第 30 條各款情事。</p>	不適用	-
明泰科技(股)公司代表人：許裕發 (註 2)	<p>許裕發先生具有東海大學會計碩士學位，歷經新日光會計處副部經理、全懋精密會計處經理等職務，目前擔任仲琦科技財會主管，具備公司治理、會計資訊及財務分析能力。</p> <p>未有公司法第 30 條各款情事。</p>	不適用	-
明泰科技(股)公司代表人：李惇弘 (註 2)	<p>李惇弘先生具有政治大學企研所碩士學位，歷經 BenQ 歐洲暨亞洲總經理、ViewSonic 歐洲暨亞洲區總經理等職務，目前擔任仲琦科技業務營運事業群副總經理，有專業技術背景、市場行銷及科技產業相關營運規劃、經營與管理實務能力。</p>	不適用	

	未有公司法第 30 條各款情事。		
林茂昭	林茂昭先生具有美國夏威夷大學博士學位，目前任職於臺灣大學電機系及電信研究所教授，具有公司業務所需相關工程技術、學術能力及產業科技兼備，且在相關網通同業，亦有擔任過獨立董事職務。 目前擔任獨立董事第一屆未逾三屆，且未有違反公司法第 30 條各款情事發生。	依據本公司「公司章程及「公司治理實務守則」之規定，董事採候選人提名制選任之，本公司於董事會成員之提名與遴選時，已獲得每位董事的書面聲明、工作經歷、目前在職證明以予核實，已確認本身、配偶及其二親等以內親屬相對於公司的獨立性；且另經核實左列三位獨立董事於選任前二年及任職期間，皆符合皆符合金融監督管理委員會頒訂之「公開發行公司獨立董事設置及應遵循事項辦法」及證券交易法第十四條之二所訂資格要件，且獨立董事皆已依證券交易法第十四條之三賦予充分參與決策及表示意見之權力，據以獨立執行相關職權。	-
黃明富	黃明富先生畢業於東吳大學會計系，具有公司業務所需產業科技、財會分析及科技產業管理專長，且在相關網通同業，亦有擔任過獨立董事職務。 目前擔任獨立董事第一屆未逾三屆，且未有違反公司法第 30 條各款情事發生。		-
陳樂民	陳樂民先生畢業於政治大學企管系，擔任過 Diebold 美國迪堡公司全球執行副總裁及亞太區總裁等，目前亦擔任創見資訊(股)公司獨立董事，具有產業經營、財會分析、市場行銷及產業科技等領域之分析及管理能力。 目前擔任獨立董事第三屆未逾三屆，且未有違反公司法第 30 條各款情事發生。		1

註 1：明泰科技(股)公司法人董事代表林裕欽於 111 年 4 月 29 日辭任。

註 2：明泰科技(股)公司於 111 年 2 月 25 日改派李惇弘董事擔任代表人，並於 111 年 3 月 1 日就任，原代表人許裕發董事解任。

3. 董事會多元化及獨立性

(1) 董事會多元化：

本公司「公司治理實務守則」第 20 條訂定董事會成員多元化政策，於規劃董事會之組成時，即考量董事會成員專業背景之允當性及多元性且本公司董事會成員之提名與遴選遵照公司章程規定，採候選人提名制，除評估各候選人學經歷資格，並參考利害關係人意見，以確保董事會成員符合規範。董事成員具科技或產業、經營管理、財務會計等領域之豐富專業背景及能力。

本公司亦重視董事成員組成之性別平等，女性董事比率目標為 10% 以上，目前 10 位董事，包括 2 位女性董事，比率達 20%。

本公司具員工身份之董事佔 20%，獨立董事佔 30%，女性董事佔 20%，1 位獨董任期年資佔 3-9 年，2 位獨董佔 3 年以下。

具體管理目標已達成情形：

1. 兼任公司經理人之董事不宜逾董事席次三分之一。
2. 女性董事二席。
3. 獨立董事任期不超過 3 屆。

(2) 董事會獨立性：

本公司所有董事成員之提名與遴選係遵照公司章程規定，採用候選人提名制，除評估各候選人學經歷資格外，並參考利害關係人之意見，遵守「董事選舉辦法」及「公司治理實務守則」，以確保董事成員之專業性及獨立性。依據本公司「公司治理實務守則」第 20 條第 4 項，董事會成員應普遍具備執行職務所必須之知識、技能及素養，為達到公司治理之理想目標，董事會整體應具備能力如下，

1. 營運判斷能力。
2. 會計及財務分析能力。
3. 經營管理能力。
4. 危機處理能力。
5. 產業知識。
6. 國際市場觀。
7. 領導能力。
8. 決策能力。

其各董事獨立性情形，請詳董事專業資格及獨立董事獨立性資訊揭露資訊。

(二) 總經理、副總經理、協理、各部門及分支機構主管

112年3月27日

職稱	國籍	姓名	性別	選(就)任日期	持有股份		配偶、未成年子女持有股份		利用他人名義持有股份		主要經(學)歷	目前兼任其他公司之職務	具配偶或二親等以內關係之經理人		備註
					股數	持股比例	股數	持股比例	股數	持股比例			職稱	姓名	
總經理	台灣	邱培舜	男	110.01.26	294,464	0.09	-	-	-	-	Univ. of Nebraska, Lincoln Master of Science E.JE Member of Technical Staff, Northern telecom Senior Engineer, Advance Fiber Comm. Manager, TollBridge Technologies Co-Founder, Codent Networks.	仲琦科技(蘇州工業園區)有限公司董事 仲琦科技(薩摩亞)有限公司董事 仲琦科技(荷蘭)有限公司董事 仲琦科技(美國)有限公司總經理 仲琦科技(越南)有限公司董事 杰琦貿易(蘇州)有限公司董事 創基科技(股)公司法人代表人	無	無	無
發言人(註1)	台灣	劉美蘭	女	98.01.01	743,951	0.23	-	-	-	-	銘傳商專國際貿易系 政治大學EMBA 仲琦科技(股)公司副董事長及副總經理 - 國際數位(股)公司總經理 仲琦科技(美洲)有限公司總經理 創基科技(股)公司董事 仲琦科技(蘇州工業園區)有限公司董事	-	無	無	不適用
副總經理	台灣	潘豐民	男	107.10.29	12,053	0.00	-	-	-	-	國立交通大學資訊科學研究所碩士 凱碩科技-研發處協理 和碩科技-網通視訊研發中心-寬頻通訊處長	無	無	無	無
副總經理	台灣	黃志堅	男	109.01.01	5,526	0.00	-	-	-	-	私立東南科大學五專部 浩鑫電子處長 合資思創科技副總 精成科技協理 新漢電腦經理	無	無	無	無
副總經理	台灣	李博弘	男	110.08.02	50,787	0.02	-	-	-	-	台灣大學機械系學士 政治大學企研所碩士 - BenQ 歐洲暨亞洲總經理 ViewSonic 歐洲暨亞洲總經理 Gogoro, GM of Global Distribution	仲琦科技(蘇州工業園區)有限公司董事 創基科技(股)公司法人代表人	無	無	無
副總經理(註2)	台灣	簡銘霖	男	110.12.15	-	-	-	-	-	-	Master of E.E., Syracuse Univ. 友訊科技產品中心副總	-	無	無	不適用
財務/會計主管	台灣	許裕發	男	106.11.10	25,159	0.01	-	-	-	-	東海大學會計研究所 新日米(股)會計處副經理 全懋精密(股)會計處經理	仲琦科技(蘇州工業園區)有限公司監察人 杰琦貿易(蘇州)有限公司監察人 創基科技(股)公司法人代表人	無	無	無

註1：劉美蘭發言人於111年3月31日退休。

註2：簡銘霖副總經理於111年6月5日解任。

三、最近年度支付董事、總經理及副總經理之酬金

1. 董事(含獨立董事)之酬金 (彙總配合級距揭露姓名方式)

111年12月31日;單位:新台幣仟元/仟股

職稱	姓名	董事酬金				兼任員工領取相關酬金				A、B、C、D、E、F及G等七項總額及占稅後純益之比例		A、B、C、D、E、F及G等七項總額及占稅後純益之比例		取自公司以轉投資業母司外投事或公酬金	
		報酬(A)	退職退休金(B)	董事酬勞(C)	業務執行費用(D)	A、B、C及D等四項總額及占稅後純益之比例	薪資、獎金及特支費等(E)	退職退休金(F)	員工酬勞(G)		本公司	財務報告內所有公司	本公司		財務報告內所有公司
									本公司	財務報告內所有公司					
董事	明泰科技(股)公司法 人代表:黃文芳	5,320	0	3,772	360	9,352 1.94	15,158	3,620	5,175	0	8,373	0	33,305 6.91	40,403 8.38	161,658
	劉美蘭														
	明泰科技(股)公司法 人代表:陳其宏														
	明泰科技(股)公司法 人代表:林裕欽 (註1)														
	明泰科技(股)公司法 人代表:周賜智														
	明泰科技(股)公司法 人代表:邱培舜														
獨立董事	明泰科技(股)公司法 人代表:許裕發 (註2)	4,680	0	0	300	4,980 1.03	0	0	0	0	0	0	4,980 1.03	4,980 1.03	0
	陳樂民														
	林茂昭 黃明富														

1.請敘明獨立董事酬金給付政策、制度、標準與結構，並依所聽負之職責、風險、投入時間等因素敘明與給付酬金數額之關聯性；本公司董事報酬，依其對本公司營運參與之程度及貢獻價值，依照同業通常水準，授權由董事會議定之。惟獨立董事報酬得略高於非獨立董事報酬。
2.除上表揭露外，最近年度公司董事提供服務(如擔任母公司/財務報表內所有公司/轉投資事業非屬員工之顧問等)領取之酬金：無

酬金級距表

給付本公司各個董事酬金級距	董事姓名			
	前四項酬金總額(A+B+C+D)		前七項酬金總額(A+B+C+D+E+F+G)	
	本公司	財務報告內所有公司	本公司	母公司及所有轉投資事業(註3)
低於 1,000,000 元	黃文芳、陳其宏、林裕欽、周 暘智、邱培舜、李惇 弘	黃文芳、陳其宏、林裕欽、周 暘智、邱培舜、許裕發、李惇 弘	黃文芳、陳其宏、林裕欽、周 暘智	
1,000,000 元 (含) ~ 2,000,000 元 (不含)	劉美蘭、陳樂民、黃明富、林 茂昭	劉美蘭、陳樂民、黃明富、林 茂昭	陳樂民、黃明富、林茂昭、許 裕發	陳樂民、黃明富、林茂昭、周 暘智
2,000,000 元 (含) ~ 3,500,000 元 (不含)				
3,500,000 元 (含) ~ 5,000,000 元 (不含)				
5,000,000 元 (含) ~ 10,000,000 元 (不含)	明泰科技(股)有限公司	明泰科技(股)有限公司	劉美蘭、李惇弘、明泰科技(股)有限公司	劉美蘭、李惇弘、明泰科技(股)有限公司
10,000,000 元 (含) ~ 15,000,000 元 (不含)			邱培舜	邱培舜
15,000,000 元 (含) ~ 30,000,000 元 (不含)				黃文芳、林裕欽
30,000,000 元 (含) ~ 50,000,000 元 (不含)				
50,000,000 元 (含) ~ 100,000,000 元 (不含)				
100,000,000 元以上				陳其宏
總計	共 11 位	共 11 位	共 11 位	共 11 位

註 1：明泰科技(股)公司法人董事代表林裕欽於 111 年 4 月 29 日辭任。

註 2：明泰科技(股)公司於 111 年 2 月 25 日改派李惇弘董事擔任代表人，並於 111 年 3 月 1 日就任，原代表人許裕發董事解任。

註 3：母公司及所有轉投資事業(包括本公司)給付本公司董事各項酬金之總額。

2. 總經理及副總經理之酬金(彙總配合級距揭露姓名方式)

111年12月31日;單位:新台幣仟元/仟股

職稱	姓名	薪資(A)		退職退休金(B)		獎金及特支費等等(C)		員工酬勞金額(D)				A、B、C及D等四項總額及占稅後純益之比例(%)		有無領取來自子公司以外轉投資事業或母子公司酬金	
		本公司	財務報告內所有公司	本公司	財務報告內所有公司	本公司	財務報告內所有公司	現金金額	本公司	股票金額	本公司	股票金額	本公司		財務報告內所有公司
總經理	邱培舜														
發言人(註1)	劉美蘭														
副總經理	潘豐民														
副總經理	黃志堅	16,113	16,113	3,773	3,773	9,554	9,554	9,892	0	9,892	0	39,332	39,332	8.16	8.16
副總經理	李惇弘														
副總經理(註2)	簡銘霖														

註1:劉美蘭發言人於111年3月31日退休。

註2:簡銘霖副總經理於111年6月5日解任。

酬金級距表

給付本公司各個總經理及副總經理酬金級距	總經理及副總經理姓名	
	本公司	財務報告內所有公司
低於1,000,000元		
1,000,000元(含)~2,000,000元(不含)	簡銘霖	簡銘霖
2,000,000元(含)~3,500,000元(不含)		
3,500,000元(含)~5,000,000元(不含)	劉美蘭	劉美蘭
5,000,000元(含)~10,000,000元(不含)	潘豐民、李惇弘、黃志堅	潘豐民、李惇弘、黃志堅
10,000,000元(含)~15,000,000元(不含)	邱培舜	邱培舜
15,000,000元(含)~30,000,000元(不含)		
30,000,000元(含)~50,000,000元(不含)		
50,000,000元(含)~100,000,000元(不含)		
100,000,000元以上		
總計	共6位	共6位

3. 配發員工酬勞之經理人姓名及配發情形

單位：新台幣仟元

經理人	職稱	姓名	股票金額	現金金額	總計	總額占稅後純益之比例(%)
經理人	總經理	邱培舜	0	9,892	9,892	2.05
	發言人(註)	劉美蘭				
	副總經理	潘豐氏				
	副總經理	黃志堅				
	副總經理	李惇弘				
	財務/會計主管	許裕發				

註：劉美蘭發言人於111年3月31日退休。

4. 分別比較說明本公司及合併報表所有公司於最近二年度支付本公司董事、總經理及副總經理酬金總額占稅後純益比例之分析並說明給付酬金之政策、標準與組合、訂定酬金之程序、與經營績效及未來風險之關聯性。

(1) 本公司及合併報表內所有公司於最近二年度支付本公司董事、總經理及副總經理之酬金總額占稅後純益比例之分析決議。

職稱	111 年度		110 年度	
	本公司	財務報告 內所有公司	本公司	財務報告 內所有公司
董事	1.94	2.11	9.67	10.84
獨立董事	1.03	1.03	7.12	7.12
總經理及副總經理	8.16	8.16	38.85	38.85

(2) 給付酬金之政策、標準與組合、訂定酬金之程序、與經營績效及未來風險之關聯性。

- 董事之酬金包括薪資、車馬費及盈餘分派之董事酬勞等，依本公司章程第二十七條規定辦理，在公司有盈餘下，始得分配董事酬勞。
- 總經理及副總經理之酬金包括薪資、獎金及員工酬勞，薪資及獎金係參酌同業市場中之薪資水平、職位的權責範圍，及個人績效達成情形與對公司營運目標的貢獻度及薪酬委員會建議後給予合理的酬金，員工酬勞則由董事會依公司獲利狀況及公司章程所訂分配比例提撥。
- 本公司相關酬金皆依對公司貢獻程度暨參考同業水準等要素訂定之，併同考量公司未來面臨之營運風險及其與經營績效之正向關聯性，以謀公司永續經營與風險控管之平衡；且支付之酬金均經內部審慎評估，並先經薪資報酬委員會決議後再提董事會審核。

四、公司治理運作情形

(一)董事會運作情形

本公司 111 年董事會開會 4 次，董事出席情形如下：

職稱	姓名	實際出(列)席次數	委託出席次數	實際出(列)席率(%)	備註
董事長	明泰科技(股)公司 代表人：黃文芳	4	0	100	
董事	劉美蘭	4	0	100	
董事	明泰科技(股)公司 代表人：陳其宏	4	0	100	
董事	明泰科技(股)公司 代表人：林裕欽	2	0	100	註 1
董事	明泰科技(股)公司 代表人：周暘智	4	0	100	
董事	明泰科技(股)公司 代表人：邱培舜	4	0	100	
董事	明泰科技(股)公司 代表人：許裕發	1	0	100	註 2
董事	明泰科技(股)公司 代表人：李惇弘	3	0	100	註 2
獨立董事	陳樂民	4	0	100	
獨立董事	林茂昭	4	0	100	
獨立董事	黃明富	4	0	100	

註 1：明泰科技(股)公司法人董事代表林裕欽於 111 年 4 月 29 日辭任。

註 2：明泰科技(股)公司於 111 年 2 月 25 日改派李惇弘董事擔任代表人，並於 111 年 3 月 1 日就任，原代表人許裕發董事解任。

其他應記載事項：

一、董事會之運作如有下列情形之一者，應敘明董事會日期、期別、議案內容、所有獨立董事意見及公司對獨立董事意見之處理。

(一)證券交易法第 14 條之 3 所列事項：

董事會日期	議案內容及後續處理	所有獨立董事意見及公司對獨立董事意見之處理
111.02.25	1.民國 110 年度內部控制制度聲明書暨自行評估執行結果案。 2.擬修訂「取得或處分資產處理程序」案。 3.擬對 100%持有之子公司背書保證案。 4.擬審議民國 111 年度會計師服務公費案。	1.全體出席獨立董事及董事無意見同意通過。 2.公司對獨立董事意見之處理：無
111.04.18	1.擬修訂「內部控制制度」案。 2.擬對 100%持有之子公司背書保證案。	
111.07.26	1.擬對 100%持有之子公司背書保證案。 2.擬對 100%持有之子公司仲琦科技(越南)有限公司資金貸與案。	
111.10.25	1.擬訂定民國 112 年度內部稽核計畫案。 2.擬對 100%持有之子公司背書保證案。 3.擬自民國 112 年第 1 季起更換簽證會計師事務所及簽證會計師案。	

(二)除前開事項外，其他經獨立董事反對或保留意見且有紀錄或書面聲明之董事會決議事項：無。

二、董事對利害關係議案迴避之執行情形，應敘明董事姓名、議案內容、應利益迴避原因以及參與表決情形：

日期	董事姓名	議案內容	應利益迴避原因	參與表決情形
111.02.25	黃文芳、林裕欽、周暘智	擬解除現任董事及其代表人競業限制案	為被解除競業限制項目之董事	不參與討論及表決
	邱培舜	擬對 100%持有之子公司背書保證案	擔任 100%子公司之經理人及董事	
	黃文芳、陳其宏	擬捐贈財團法人明基文教基金會案	擔任財團法人明基文教基金會之董事	
111.04.18	邱培舜	擬對 100%持有之子公司背書保證案	擔任 100%子公司之經理人及董事	
111.07.26	邱培舜	擬對 100%持有之子公司背書保證案	擔任 100%子公司之經理人及董事	
		擬業 100%持有之子公司仲琦科技(越南)有限公司資金	擔任仲琦越南子公司之董事	
111.10.25	邱培舜	擬對 100%持有之子公司背書保證案	擔任 100%子公司之經理人及董事	

三、董事會評鑑執行情形：

本公司董事會於 108 年 5 月 3 日通過「董事會績效評估辦法」，並於 109 年 11 月 4 日修訂，董事會每年應至少一次針對董事會及董事成員之績效評估。本公司於 111 年底完成董事會評估，並於 112 年 2 月份召開董事會報告評鑑結果，董事會、董事成員及兩個功能性委員會評估結果皆為「優」，足以顯示本公司董事會及功能性委員會之功能與運作效率良好。

評估週期	評估期間	評估範圍	評估方式	評估內容
每年執行一次	111.01.01~111.12.31	董事會/董事成員	董事會/董事成內部自評	1. 公司目標與任務之掌握 2. 對公司營運之參與程度 3. 內部關係經營與溝通 4. 提升董事會決策品質 5. 董事會組成與結構 6. 董事職責認知 7. 董事之選任、專業及持續進修 8. 內部控制
		審計委員會	審計委員會內部自評	1. 對公司營運之參與程度 2. 審委會職責認知 3. 提升審委會決策品質 4. 審委會組成及成員選任 5. 內部控制
		薪資報酬委員	薪資報酬委員內部自評	1. 對公司營運之參與程度 2. 薪委會職責認知 3. 提升薪委會決策品質 4. 薪委會組成及成員選任

四、當年度及最近年度加強董事會職能之目標（例如設立審計委員會、提昇資訊透明度等）與執行情形評估：

- (1) 本公司董事會依據董事會議事規範運作並於 100 年設立薪資報酬委員會及 106 年設立審計委員會，協助董事會執行其職責，提升公司治理及強化資訊透明度。
- (2) 董事會成員均已參加各項公司治理課程或安排講師至本公司授課，以加強董事會成員職能。

(二)審計委員會運作情形

本公司於股東常會選任 3 名獨立董事，並組成審計委員會，依法每季召開 1 次，其主要職權事項如下：

- 1.依證交法第十四條之一規定訂定或修正內部控制制度。
- 2.內部控制制度有效性之考核。
- 3.依證交法第三十六條之一規定訂定或修正取得或處分資產、從事衍生性商品交易、資金貸與他人、為他人背書或提供保證之重大財務業務行為之處理程序。
- 4.涉及董事自身利害關係之事項。
- 5.重大之資產或衍生性商品交易。
- 6.重大之資金貸與、背書或提供保證。
- 7.募集、發行或私募具有股權性質之有價證券。
- 8.簽證會計師之委任、解任或報酬。
- 9.財務、會計或內部稽核主管之任免。
- 10.由董事長、經理人及會計主管簽名或蓋章之年度財務報告及須經會計師查核簽證之第二季財務報告。
- 11.其他公司或主管機關規定之重大事項。

最近年度審計委員會開會 4 次，列席情形如下：

職稱	姓名	實際出席次數	委託出席次數	實際列席率(%)	備註
獨立董事 (召集人)	陳樂民	4	0	100	
獨立董事	林茂昭	4	0	100	
獨立董事	黃明富	4	0	100	

其他應記載事項：

一、審計委員會之運作如有下列情形之一者，應敘明董事會日期、期別、議案內容、獨立董事建議或反對事項內容、審計委員會決議結果以及公司對審計委員會意見之處理。

(一)證券交易法第 14 條之 5 所列事項：

董事會日期	議案內容及後續處理	所有獨立董事意見及公司對獨立董事意見之處理
111.02.25	1.民國 110 年度內部控制制度聲明書暨自行評估執行結果案。 2.民國 110 年度營業報告書、財務報表暨 111 年度營運計畫案。 3.擬修訂「取得或處分資產處理程序」案。 4.擬對 100%持有之子公司背書保證案。 5.擬審議民國 111 年度會計師服務公費案。	1.全體出席委員同意通過。 2.公司對審計委員會意見之處理：無
111.04.18	1.擬修訂「內部控制制度」案。 2.本公司 111 年第 1 季合併財務報表。 3.擬對 100%持有之子公司背書保證案。	
111.07.26	1.本公司 111 年第 2 季合併財務報表討論案。 2.擬對 100%持有之子公司背書保證案。 3.擬對 100%持有之子公司仲琦科技(越南)有限公司資金貸與案。	
111.10.25	1.本公司 111 年第 3 季合併財務報表案。 2.擬訂定民國 112 年度內部稽核計畫案。 3.擬對 100%持有之子公司背書保證案。 4.擬自民國 112 年第 1 季起更換簽證會計師事務所及簽證會計師案。	

(三)除前開事項外，其他未經審計委員會通過，而經全體董事三分之二以上同意之議決事項：無

二、獨立董事對利害關係議案迴避之執行情形，應敘明獨立董事姓名、議案內容、應利益迴避原因以及參與表決情形：無。

三、獨立董事與內部稽核主管及會計師之溝通情形：

(一)本公司獨立董事除按月收到稽核報告外，並於每季的審計委員會會議中作內部稽核報告，若有特殊狀況，會即時向審計委員會報告。民國 111 年度並無上述特殊狀況。

(二)本公司簽證會計師於每季的審計委員會會議中報告當季財務報表查核或核閱結果，以及其他相關法令要求之溝通事項，若有特殊狀況，會即時向審計委員會委員報告，民國 111 年度並無上述特殊狀況。本公司審計委員會與簽證會計師溝通狀況良好。

四、年度工作重點及運作情形

(一)年度工作重點

- 1.財務報表之審查及關鍵查核事項溝通。
- 2.內部控制制度暨相關之政策與程序。
- 3.法規制定與遵循。
- 4.審核衍生性商品、資金貸與及背書保證辦法及交易。
- 5.簽證會計師之委任、解任、報酬及服務事項之審核。

(二)111 年運作情形：審計委員會議案皆經審計委員會審閱或核准通過，且獨立董事並無反對意見。

(三) 公司治理運作情形及其與上市上櫃公司治理實務守則差異情形及原因

評估項目	運作情形			與上市上櫃公司 治理實務守則 差異情形及 原因
	是	否	摘要說明	
一、公司是否依據「上市上櫃公司治理實務守則」訂定並揭露公司治理實務守則？	√		本公司已依據「上市上櫃公司治理實務守則」訂定公司治理實務守則，並於公開資訊觀測站及公司官網揭露： http://www.hitrontech.com	無差異。
二、公司股權結構及股東權益 (一) 公司是否訂定內部作業程序處理股東建議、疑義、糾紛及訴訟事宜，並依程序實施？ (二) 公司是否掌握實際控制公司之主要股東及主要股東之最終控制者名單？ (三) 公司是否建立、執行與關係企業間之風險控管及防火牆機制？ (四) 公司是否訂定內部規範，禁止公司內部人利用市場上未公開資訊買賣有價證券？	√		(一) 本公司設有發言人及代理發言人，並有股務代理機構專責處理上述問題。 (二) 本公司透過股票停止過戶期間取得股東資訊外，及隨時掌控主要股東所持股權之變動情形，並依證交法第 25 條規定，對內部人所持股之變動情形，均按月申報公告。 (三) 本公司已依法令於內部控制制度中建立對關係企業之相關管理辦法，本公司另訂「特定公司及集團企業之交易作業辦法」，確實執行風險控管及防火牆機制。 (四) 本公司訂定「誠信經營守則」、「內部重大資訊處理暨防範內線交易作業程序」，以規範公司內部人利用市場上未公開資訊買賣有價證券。	無差異。
三、董事會之組成及職責 (一) 董事會是否擬訂多元化政策、具體管理目標及落實執行？ (二) 公司除依法設置薪資報酬委員會及審計委員會外，是否自願設置其他各類功能性委員會？	√		(一) 本公司「公司治理實務守則」第 20 條訂定董事會成員多元化政策，於規劃董事會之組成時，即考量董事會成員專業背景之允當性及多元性且本公司董事會成員之提名與遴選遵照公司章程規定，採候選人提名制，除評估各候選人學經歷資格，並參考利害關係人意見，以確保董事會成員符合規範。董事成員具科技或產業、經營管理、財務會計等領域之豐富專業背景及能力。 本公司亦重視董事成員組成之性別平等，女性董事比率目標為 10% 以上，目前 10 位董事，包括 2 位女性董事，比率達 20%，董事多元化政策揭露請詳附表一。 具體管理目標已達成情形： 1. 兼任公司經理人之董事不宜逾董事席次三分之一。 2. 女性董事二席。 3. 獨立董事任期不超過 3 屆。 (二) 本公司除依法設置薪資報酬委員會及審計委員會外，目前設有企業社會責任委員會，由董事長擔任主席，由各事業處總經理擔任委員，針業環境永續、幸福職場、社會公益、公司治理等議題鑑別風險機會及相應管理。	無差異。

評估項目	運作情形			與上市上櫃公司 治理實務守則 差異情形及 原因
	是	否	摘要說明	
<p>(三) 公司是否訂定董事會績效評估辦法及其評估方式，每年並定期進行績效評估，且將績效評估之結果提報董事會，並運用於個別董事薪資報酬及提名續任之參考？</p> <p>(四) 公司是否定期評估簽證會計師獨立性？</p>			<p>(三) 本公司於 108 年 5 月 3 日董事會決議通過訂定「董事會績效評估辦法」並於 109 年 11 月 4 日修訂，至少每三年由外部獨立機構或外部專家學者團隊執行一次評估。</p> <p>本公司於 111 年底完成董事會評估，並於 112 年 2 月份召開之董事會報告評鑑果。本公司董事會及董事成員績效評估之衡量項目，函括下列八大面向：1. 公司目標與任務之掌握 2. 對公司營運之參與程度 3. 內部關係經營與溝通 4. 提升董事會決策品質 5. 董會組成與結構 6. 董事職責認知 7. 董事之選任、專業及持續進修 8. 內部控制。依據 111 年董事會績效評核結果優。</p> <p>依公司章程第 29 條之規定，本公司董事酬勞不高於 1%，。由薪資報酬委員會及董事會依公司經營成果及「董事及功能性委員會委員薪酬辦法」，及參考績效評估結果，訂定董事薪酬。</p> <p>(四) 本公司於 108 年 5 月 3 日董事會決議通過訂定「會計師獨立性及適任性評估程序」，定期每年評估一次。其評估項目包含會計師連續提供審計服務年數、是否無懲戒紀錄、是否擔任公司重要職務、會計師本人或其配偶、未成年子女是否與本公司有資金借貸或分享財務利益之關等項目。111 年度評估結果已提報 111 年 10 月 25 日審計委員會及董事會審議通過，經評估安侯建業聯合會計師事務所黃海寧會計師及施威銘會計師，均符合本公司獨立性及適任性標準，足堪擔任本公司簽證會計師。</p>	
<p>四、上市上櫃公司是否配置適任及適當人數之公司治理人員，並指定公司治理主管，負責公司治理相關事務(包括但不限於提供董事、監察人執行業務所需資料、協助董事、監察人遵循法令、依法辦理董事會及股東會之會議相關事宜、製作董事會及股東會議事錄等)？</p>	V		<p>本公司經 110 年 3 月 16 日董事會決議通過委任許裕發先生擔任本公司公司治理主管，負責公司治理之督導及規劃，其資格符合上市上櫃公司治理實務守則第三條之一第一項公司治理主管之規定。公司治理主管之職權包含：提供董事及審計委員會執行業務所需之資料與公司經營有關之最新法規發展、協助董事及審計委員會遵循法令、每年定期向公司治理委員會及董事會報告公司治理運作情形，並依法辦理董事會及股東會之會議相關事宜、製作董事會及股東會議事錄、協助董事及審計委員就任及持續進修等。</p> <p>111 年度公司治理相關事務執行情形重點如下：</p> <p>1. 公司董事及重要職員投保責任險，並於續保後向董事會報告。</p> <p>2. 111 年共召開 4 次董事會及 4 次審計委員會。</p>	無差異。

評估項目	運作情形			與上市上櫃公司 治理實務守 則差異情形及 原因
	是	否	摘要說明	
			3.111 年召開股東常會 1 次。 4.董事會成員均完成至少 6 學分之進修課程。 5.辦理董事會及功能性委員會之績效評估，董事會、審計委員會及薪酬委員會之評估結果皆為超越標準。 6.協助獨立董事及一般董事執行職務、提供所需資料並案排董事進修。 7.辦理董事會績效評估，評估結果為優。 111 年公司治理主管進修情形請詳附表二。	
五、公司是否建立與利害關係人(包括但不限於股東、員工、客戶及供應商等)溝通管道，及於公司網站設置利害關係人專區，並妥適回應利害關係人所關切之重要企業社會責任議題？	V		本公司於公司網站設置利害關係人專區，包含投資人、客戶、供應商及員工，並留有利害關係聯絡方式，以適時回應利害關係人所關切之重要企業社會責任議題。	無差異。
六、公司是否委任專業股務代辦機構辦理股東會事務？	V		本公司委任專業股務代理機構「群益證券(股)公司股務代理部」處理股東會相關事宜。	無差異。
七、資訊公開 (一) 公司是否架設網站，揭露財務業務及公司治理資訊？ (二) 公司是否採行其他資訊揭露之方式(如架設英文網站、指定專人負責公司資訊之蒐集及揭露、落實發言人制度、法人說明會過程放置公司網站等)？ (三) 公司是否於會計年度終了後兩個月內公告並申報年度財務報告，及於規定期限前提早公告並申報第一、二、三季財務報告與各月份營運情形？	V		(一) 本公司網址： https://www.hitrontech.com/zh-tw/ ，亦設有英文網站 (https://www.hitrontech.com)，且已依規定於主管機關網站揭露相關之財務及業務資訊。 (二) 本公司設有發言人、代理發言人，並指定專人負責資訊之蒐集及揭露，且落實發言人制度，法人說明會簡報及影音資料，已於公開資訊觀測站及公司網站揭露。 (三) 本公司 111 年度合併及個體財務報告於 112 年 2 月 23 日完成公告及申報；111 年第一、二、三季財務報告與各月份營收情形於規定期限前於公開資訊觀測站公告並申報，並上傳本公司網站。	無差異。
八、公司是否有其他有助於瞭解公司治理運作情形之重要資訊(包括但不限於員工權益、僱員關懷、投資者關係、供應商關係、利害關係人之權利、董事及監察人進修之情形、風險管理政策及風險衡量標準之執行情形、客戶政策之執行情形、公司為董事及監察人購買責任保險之情形等)？	V		1.員工權益、僱員關懷：本公司設立職工福利委員會，透過員工互相公開票選產生，並提撥經費供作福利金，以推展各項員工福利活動，另依勞基法規定提列及提撥退休金及定期召開勞資會議進行有效溝通。 2.投資者關係：依法令規定成實公開公司資訊，以保障投資人之基本權益。 3.供應商關係：本公司長期以來與供應商維持良好互動合作關係。 4.利害關係人之權利：本公司已於網站設置利害關係人專區，以維護利害關係人之相關權益。	無差異。

評估項目	運作情形			與上市上櫃公司 治理實務守 則差異情形及 原因
	是	否	摘要說明	
			5.董事進修之情形：本公司董事皆依法令規定進修證券法規等課程，並符合進修時數之規定。 6.風險管理政策及風險衡量標準之執行情形：依法訂定各種內部規章，進行各種風險管理及評估。 7.客戶政策之執行情形：本公司與客戶維持穩定良好關係，以創造公司利潤。 8.本公司有為董事及經理人購買責任保險，每年定期評估投保額度，並向董事會報告董事責任險續保情形。	
九、請就臺灣證券交易所股份有限公司公司治理中心最近年度發布之公司治理評鑑結果說明已改善情形，及就尚未改善者提出優先加強事項與措施。 (一)本公司 110 年度公司治理評鑑結果提升為前 36%-50%。 (二)持續深化公司治理，讓公司符合國際規範，提前於 2 月底前公司告年度財報，以增加國際能見度。 (三)本公司於每年評鑑結果公佈後皆會檢視尚未達標之項目並持續改善以落實資訊揭露透明化減少資訊不對稱並提升股東權益。				

附表一

多元化 核心項目	基本組成							專業背景及能力							
	董事姓名	國籍	性別	兼任 本公司 員工	年齡			獨立董事 任期年資			危機 處理 及 國際 市場 觀	經 營 管 理	產 業 或 科 技	領 導 策 略	營 運 判 斷
41 至 60					61 至 80	81 至 90	3 年 以 下	3 至 9 年	9 年 以 上						
	黃文芳	中華民國	女		V					V	V	V	V	V	V
	劉美蘭	中華民國	女			V				V	V	V	V	V	V
	陳其宏	中華民國	男			V				V	V	V	V	V	V
	林裕欽(註1)	中華民國	男		V					V	V	V	V	V	V
	周暘智	中華民國	男		V					V	V	V	V		
	邱培舜	中華民國	男	V	V					V	V	V	V	V	
	許裕發(註2)	中華民國	男		V					V	V	V			V
	李惇弘(註2)	中華民國	男	V	V					V	V	V	V	V	
	陳樂民	中華民國	男			V		V		V	V	V	V	V	V
	林茂昭	中華民國	男			V		V		V		V			
	黃明富	中華民國	男				V	V		V	V	V		V	V

註1：明泰科技(股)公司法人董事代表林裕欽於 111 年 4 月 29 日辭任。

註2：明泰科技(股)公司於 111 年 2 月 25 日改派李惇弘董事擔任代表人，並於 111 年 3 月 1 日就任，原代表人許裕發董事解任。

附表二

進修日期	主辦單位	課程名稱	進修時數
111.06.30	社團法人中華公司治理協會	ESG 報導趨勢及其資訊揭露商業意涵	3
111.08.15	財團法人中華民國會計研究發展基金會	最新「ESG 永續」與「財務自編」相關政策發展與內控管理實務	6
111.09.30	社團法人中華公司治理協會	國際秩序變數與企業治理因應	3
累計進修總時數			12

(一)公司如有設置薪酬委員會者，應揭露其組成、職責及運作情形：

本公司由全體獨立董事共 3 名組成薪資報酬委員會，每年至少召開二次。

本委員會成員應以善良管理人之注意，忠實履行下列職權，並將所提建議提交董事會討論，訂定並定期檢討董事、經理人績效評估與薪資報酬之政策、制度、標準與結構及定期評估並訂定董事、經理人之薪資報酬。

1. 薪資報酬委員會成員資料

身分別	姓名	條件	專業資格與經驗	獨立性情形	兼任其他公開發行公司薪資報酬委員會成員家數
獨立董事 (召集人)	黃明富		請參閱董事專業資格及獨立董事獨立性資訊揭露(P8-P15)	符合股票上市或於證券商營業處所買賣公司薪資報酬委員會設置及行使職辦法第五條及第六條規定。	-
獨立董事	林茂昭				-
獨立董事	陳樂民				1

2. 薪資報酬委員會運作情形資訊

(1)本公司之薪資報酬委員會委員計 3 人。

(2)第 4 屆委員任期：109 年 2 月 3 日至 112 年 2 月 2 日，最近年度薪資報酬委員會開會 2 次，委員資格及出席情形如下：

職稱	姓名	實際出席次數	委託出席次數	實際出席率(%)(註)	備註
召集人	黃明富	2	-	100	
委員	林茂昭	2	-	100	
委員	陳樂民	2	-	100	

薪資報酬委員會日期	議案內容	決議結果	公司對薪資報酬委員會意見之處理
111.02.25	1.民國 110 年度員工及董事酬勞分派案。 2.擬建議高階經理人民國 111 年度薪酬指標案。	全體出席委員同意通過	提董事會由全體出席董事無異議全數通過
111.10.25	1.「年度績效獎金作業辦法」廢止案。 2.「員工年度酬勞發放辦法」廢止案。	報告事項不適用	不適用

其他應記載事項：

一、董事會如不採納或修正薪資報酬委員會之建議，應敘明董事會日期、期別、議案內容、董事會決議結果以及公司對薪資報酬委員會意見之處理(如董事會通過之薪資報酬優於薪資報酬委員會之建議，應敘明其差異情形及原因)：無此情形

二、薪資報酬委員會之議決事項，如成員有反對或保留意見且有紀錄或書面聲明者，應敘明薪資報酬委員會日期、期別、議案內容、所有成員意見及對成員意見之處理：無此情形

(五)推動永續發展執行情形：

評估項目	運作情形			與上市上櫃公司永續發展實務守則差異情形及原因
	是	否	摘要說明	
一、公司是否建立推動永續發展之治理架構，且設置推動永續發展專(兼)職單位，並由董事會授權高階管理階層處理，及董事會督導情形？	V		本公司於108年成立企業永續發展責任委員會並由董事長擔任主任委員，責成管理處成立企業永續發展責任小組之兼職單位，由人資部門執行所有綜合業務，透過日常營運善盡社會責任活動，每年定期向董事會報告年度執行重點及績效、利害關係人溝通成果等，並由董事會檢視每年ESG策略與目標制定之情形，並且在需要時敦促經營團隊進行調整。111年度執行情形已於112年2月報告完成。	無差異。
二、公司是否依重大性原則，進行與公司營運相關之環境、社會及公司治理議題之風險評估，並訂定相關風險管理政策或策略？	V		本公司遵循永續報告準則(GRI Standards)之重大性鑑別方式進行風險評估，定期發放問卷了解利害關係人在經濟/治理、環境、社會、健康與安全之四大構面關心之重大主題，針對該年度所鑑別出的重大主題，檢視其意義及影響範圍，並設定年度管理風險目標管控，檢核目標，並揭露管理目標成果，請參閱公司網頁CSR專區。	無差異。
三、環境議題 (一)公司是否依其產業特性建立合適之環境管理制度？ (二)公司是否致力於提升能源使用效率及使用對環境負荷衝擊低之再生物料？ (三)公司是否評估氣候變遷對企業現在及未來的潛在風險與機會，並採取氣候相關議題之因應措施？ (四)公司是否統計過去兩年溫室氣體排放量、用水量及廢棄物總重量，並制定節能減碳、溫室氣體減量、減少用水或其他廢棄物管理之政策？	V		(一) 本公司依環保法令委託合格清運及處理廠商處理本公司之資源回收物並依據環保法令設立專責人員處理相關業務。 (二) 本公司致力推動環境保護，發展永續環境，除將資源物質分類回收並委託合法機構回收再利用，亦提倡辦公室用紙再利用。 (三) 為響應政府綠色環境提倡，公司積極推行文件電子化作業減少資源耗費、調整空調系統運轉時間。 (四) 本公司體認節能減碳之重要性，對於中央空調之開放時間及溫度控管，全面汰省電燈具、定期檢修電力設備，以降低電力之耗損。其溫式氣體排放量110年及111年分別為878.849公噸及870.280公噸，減少8.569公噸(約減少0.97%)，以107年為基準年，排放量約增加5.05(由於鑑查計算基數不同，致前後年度數額差異較大)；用水量110年及111年分別為5,576噸及4,912噸，減少664噸(約減少11.91%)，以107年為基準年，用水量約減少31.41%；廢棄物總量110年及111年分別為21.55噸及22.14	無差異。

評估項目	運作情形			與上市上櫃公司永續發展實務守則差異情形及原因
	是	否	摘要說明	
			噸，增加 0.59 噸（約增加 2.74%），以 107 年為基準年，廢棄物總量約減少 14.84%。溫室氣盤查預計於 112 年下半年度取得第三方機構 SGS 出具之 ISO 14064-1:2018 查證證明書。	
<p>四、社會議題</p> <p>(一) 公司是否依照相關法規及國際人權公約，制定相關之管理政策與程序？</p> <p>(二) 公司是否訂定及實施合理員工福利措施（包括薪酬、休假及其他福利等），並將經營績效或成果適當反映於員工薪酬？</p> <p>(三) 公司是否提供員工安全與健康之工作環境，並對員工定期實施安全健康教育？</p> <p>(四) 公司是否為員工建立有效之職涯能力發展培訓計畫？</p> <p>(五) 針對產品與服務之顧客健康與安全、客戶隱私、行銷及標示等議題，公司是否遵循相關法規及國際準則，並制定相關保護消費者或客戶權益政策及申訴程序？</p> <p>(六) 公司是否訂定供應商管理政策，要求供應商在</p>	V		<p>(一) 本公司遵守聯合國世界人權宣言、國際勞工組織-工作基本原則與權利宣言、國際勞動公約、全球蘇利文原則等國際公認之人權標準，並採取與負責任商業聯盟（RBA）行為準則一致的標準、恪遵全球各營運據點所在地法規，保障員工人權，再加上勞動基準法及相關法令訂定內部各項管理規章，另亦制訂《供應商準則》，要求供應商一同遵循。</p> <p>(二) 我們重視員工的環境、發展及照護，並致力於維護及尊重本地勞動法令與國際公認人權，並要求每位同仁皆應受到公平的對待與尊重，除了提供員工安全及健康之工作環境之外，也採取符合市場平均薪資的政策，透過多元學習課程及公開透明的升遷管道，讓公司員工得以成長及發展。</p> <p>(三) 本公司注重員工身心平衡發展，提供同仁最舒適的休閒育樂空間及不定期舉辦各項運動競賽，且提供安全舒適的集乳空間、定期舉辦員工健康檢查，另每半年定期請專業講師進行消防講習及安全防護課程，強化員工危機應變處理能力，有效提升自身安全並降低財產損失。</p> <p>(四) 本公司為提升員工於執行各項職務所具備之技術、管理能力，依其功能屬性與職級定期舉辦培訓課程亦或讓員工參加外部課程，培養員工不同的專業領域。</p> <p>(五) 本公司設有專人及電子郵件信箱，另設置利害關係人專區，提供顧客提問、申訴或建議之管道，且即時解決客戶提問，提供優質服務。</p> <p>(六) 本公司訂有供應商評鑑程序，</p>	無差異。

評估項目	運作情形			與上市上櫃公司永續發展實務守則差異情形及原因
	是	否	摘要說明	
環保、職業安全衛生或勞動人權等議題遵循相關規範，及其實施情形？			供應商依此程序簽署相關聲明書(環保聲明書、廉潔承諾書及反恐協議等)，使供應商了解並符合本公司對產品安全及道德上要求，並增進對社會環境之責任，如有違反，本公司得立即終止合作關係並得請求損害賠償。	
五、公司是否參考國際通用之報告書編製準則或指引，編製永續報告書等揭露公司非財務資訊之報告書？前揭報告書是否取得第三方驗證單位之確信或保證意見？	V		民國 111 年仲琦永續報告書符合全球永續性報告標準 (GRI Standards) 核心 (Core Option) 揭露與 AA 1000 AS 2008 之標準 (經台灣衛理國際品保驗證股份有限公司 BV 查證)，並預計於 112 年 6 月底前完成發佈。	無差異。
六、公司如依據「上市上櫃公司永續發展實務守則」訂有本身之永續發展守則者，請敘明其運作與所訂守則之差異情形： 本公司於108年成立企業永續發展責任委員會，負責推展各項企業永續發展與社會責任相關活動，本公司訂定「永續發展實務守則」，整體運作情形與「上市上櫃公司永續發展實務守則」無重大差異。				
七、其他有助於瞭解推動永續發展執行情形之重要資訊： 本公司永續發展相關資訊如公司治理、環境安全及社會公益請參閱本公司網站。				

(六)落實誠信經營情形

評估項目	運作情形			與上市上櫃公司企業社會責任實務守則差異情形及原因
	是	否	摘要說明	
<p>一、訂定誠信經營政策及方案</p> <p>(一) 公司是否制定經董事會通過之誠信經營政策，並於規章及對外文件中明示誠信經營之政策、作法，以及董事會與高階管理階層積極落實經營政策之承諾？</p> <p>(二) 公司是否建立不誠信行為風險之評估機制，定期分析及評估營業範圍內具較高不誠信行為風險之營業活動，並據以訂定防範不誠信行為方案，且至少涵蓋「上市上櫃公司誠信經營守則」第七條第二項各款行為之防範措施？</p> <p>(三) 公司是否於防範不誠信行為方案內明定作業程序、行為指南、違規之懲戒及申訴制度，且落實執行，並定期檢討修正前揭方案？</p>	V		<p>(一) 本公司已訂定「誠信經營守則」、「董事暨經理人道德行為準則」等規章，於規章及對外文件中明示誠信經營之政策、作法，以達董事會與管理階層積極落實經營政策承諾。</p> <p>(二) 本公司已訂定「誠信經營守則」、「董事暨經理人道德行為準則」訂明禁止餽贈、優惠或特殊待遇、洩露商業機密、提供非法政治獻金等不誠信行為，並進行宣導與防範措施，以落實誠信經營理念。</p> <p>(三) 本公司秉持誠信經營理念進行商業活動，對於往來的供應商或客戶，皆會先考量是否合法的經營及是否有不當交易行為的紀錄並要求供應商填寫廉潔承諾書。</p>	無差異。
<p>二、落實誠信經營</p> <p>(一) 公司是否評估往來對象之誠信紀錄，並於其與往來交易對象簽訂之契約中明訂誠信行為條款？</p> <p>(二) 公司是否設置隸屬董事會之推動企業誠信經營專責單位，並定期(至少一年一次)向董事會報告其誠信經營政策與防範不誠信行為方案及監督執行情形？</p> <p>(三) 公司是否制定防止利益衝突政策、提供適當陳述管道，並落實執行？</p> <p>(四) 公司是否為落實誠信經營已建立有效的會計制度、內部控制制度，並</p>	V		<p>(一) 本公司秉持誠信經營理念進行商業活動，對於往來的供應商或客戶，皆會先考量是否合法的經營及是否有不當交易行為的紀錄並要求供應商填寫廉潔承諾書。</p> <p>(二) 公司由人資部門為專職單位辦理誠信經營推動、解釋、諮詢服務、通報內容登錄建檔等相關作業及監督執行。本公司定期每年向董事會報告誠信經營執行情形，112年2月23日董事會已完成111年度誠信經營執行情形報告。</p> <p>(三) 本公司制定「董事會暨經理人道德行為準則」、「誠信經營守則」、「員工誠信及道德規範」、「董事會議事規則」皆有明確規範，若遇有利益衝突事項應予以迴避。如有不法或不道德之行為，提供檢舉窗口及陳述管道。</p> <p>(四) 本公司已建有會計制度及內部控制制度並落實執行，並由內</p>	無差異。

評估項目	運作情形			與上市上櫃公司企業社會責任實務守則差異情形及原因
	是	否	摘要說明	
<p>由內部稽核單位依不誠信行為風險之評估結果，擬訂相關稽核計畫，並據以查核防範不誠信行為方案之遵循情形，或委託會計師執行查核？</p> <p>(五) 公司是否定期舉辦誠信經營之內、外部之教育訓練？</p>			<p>部稽核人員定期查核制度遵循情形，作成稽核報告提報董事會。</p> <p>(五) 本公司訂定「誠信經營守則」，已置入公司網頁宣導及新人到職時進行教育訓練，並透過各項會議宣導，使員工確實了解其定義並遵守。</p>	
<p>三、公司檢舉制度之運作情形</p> <p>(一) 公司是否訂定具體檢舉及獎勵制度，並建立便利檢舉管道，及針對被檢舉對象指派適當之受理專責人員？</p> <p>(二) 公司是否訂定受理檢舉事項之調查標準作業程序、調查完成後應採取之後續措施及相關保密機制？</p> <p>(三) 公司是否採取保護檢舉人不因檢舉而遭受不當處置之措施？</p>	V		<p>本公司設有董事長專用信箱，對於檢舉者身份及檢舉內容予以嚴格保密，並由董事長指派專人處理。公司制定「員工誠信及道德規範」及「誠信經營守則」，發現不誠信行為者，得依其辦法執行。</p>	無差異。
<p>四、加強資訊揭露</p> <p>(一) 公司是否於其網站及公開資訊觀測站，揭露其所訂誠信經營守則內容及推動成效？</p>	V		<p>本公司網站上設有公司治理專區，揭露誠信經營相關資訊。</p>	無差異。
<p>五、公司如依據「上市上櫃公司誠信經營守則」訂有本身之誠信經營守則者，請敘明其運作與所訂守則之差異情形：無重大差異。</p>				
<p>六、其他有助於瞭解公司誠信經營運作情形之重要資訊（如公司檢討修正其訂定之誠信經營守則等情形）：</p> <ol style="list-style-type: none"> 1. 本公司「董事會議事規範」訂有董事利益迴避制度，董事對於會議事項，與其自身或其代表之法人有利害關係者，應於當次董事會說明其利害關係之重要內容，如有害於公司利益之虞者，不得加入討論及表決，且討論及表決時應予迴避，並不得代理其他董事行使其表決權。 2. 本公司訂有「內部重大資訊處理暨防範內線交易作業程序」，明定內部人及基於職務獲悉消息之人不得洩漏所知悉之重大資訊予他人。 3. 本公司遵守公司法、證券交易法等相關法令及規範，以作為落實誠信經營之基本。 				

(七) 公司如有訂定公司治理守則及相關規章者，應揭露其查詢方式。

本公司目前已訂定「誠信經營守則」、「董事暨經理人道德行為準則」、「審計委員會組織規程」、「薪資報酬委員會組織規程」、「永續發展實務守則」、「公司治理實務守則」、「獨立董事之職責範疇規則」等相關規章，並揭露於公開資訊觀測站及公司網站。

(八) 其他足以增進對公司治理運作情形之瞭解的重要資訊。

1. 本公司經民國 110 年 3 月 16 日董事會決議通過委任公司治理主管，保障股東權益並強化董事會機能。
2. 本公司新任董事，於就任時均分發主管機關編製宣導手冊，內含各項法令及應行注意事項，以利新任董事遵循。

3.最近年度董事進修情形

職 稱	姓 名	進修日期	主辦單位	課程名稱
法人董事 代表人	黃文芳	111.06.30	社團法人中華公司治理協會	ESG 報導趨勢及其資訊揭露商業意涵
		111.12.06	社團法人中華公司治理協會	強化數位韌性，建構上市公司資安治理強化策略
法人董事 代表人	陳其宏	111.06.30	社團法人中華公司治理協會	ESG 報導趨勢及其資訊揭露商業意涵
		111.12.06	社團法人中華公司治理協會	強化數位韌性，建構上市公司資安治理強化策略
董 事	劉美蘭	111.08.25	財團法人中華民國證券櫃檯買賣中心	上櫃興櫃公司內部人股權宣導說明會
		111.10.19	社團法人中華公司治理協會	第 18 屆公司治理國際高峰論壇
法人董事 代表人	周暘智	111.06.30	社團法人中華公司治理協會	ESG 報導趨勢及其資訊揭露商業意涵
		111.12.01	財團法人中華民國會計研究發展基金會	全球淨零排放影響與 ESG 行動
法人董事 代表人	邱培舜	111.06.30	社團法人中華公司治理協會	ESG 報導趨勢及其資訊揭露商業意涵
		111.11.18	社團法人中華公司治理協會	企業併購過程之併購整合關鍵議題探討
法人董事 代表人	李惇弘	111.06.30	社團法人中華公司治理協會	ESG 報導趨勢及其資訊揭露商業意涵
		111.07.21	財團法人中華民國會計研究發展基金會	「財報審閱」常見缺失及重要內控法規實務解析
		111.09.06	社團法人中華公司治理協會	循環與低碳創新所創造的真實價值-看懂循環經濟與治理
獨立董事	陳樂民	111.06.22	財團法人台灣金融研訓院	公司治理暨企業永續經營研習班
		111.06.29	社團法人中華公司治理協會	個人面對 CFC 因應首部曲：知己知彼
獨立董事	林茂昭	111.06.30	社團法人中華公司治理協會	ESG 報導趨勢及其資訊揭露商業意涵
		111.10.19	社團法人中華公司治理協會	第 18 屆(2022)公司治理高峰論壇—提升董事職能，落實公司永續治理
獨立董事	黃明富	111.08.26	社團法人中華公司治理協會	審計委員會如何督導內部控制之有效性
		111.10.19	社團法人中華公司治理協會	第 18 屆(2022)公司治理高峰論壇—提升董事職能，落實公司永續治理

會計主管	許裕發	111.05.26 ~ 111.05.27	財團法人中華民國會計 研究發展基金會	發行人證券商證券交易 所會計主管持續進修班
稽核主管	曾瑞芳	111.03.18	內部稽核協會	董事會及功能委員會(審 計、薪酬)法規解析與稽 核重點
		111.11.24	內部稽核協會	董事會及功能委員會(審 計、薪酬)法規解析與稽 核重點
稽核人員	陳宛辰	111.03.28	內部稽核協會	資金貸與、背書保證及 取得處分資產規定與實 務解析
		111.12.06	內部稽核協會	企業勞資關係-勞動契約 、工作規則及勞資會議 之解析與查核重點

(九)內部控制制度執行狀況應揭露下列事項：

1. 內部控制聲明書

仲琦科技股份有限公司
內部控制制度聲明書



日期：112年02月23日

本公司民國111年度之內部控制制度，依據自行評估的結果，謹聲明如下：

- 一、本公司確知建立、實施和維護內部控制制度係本公司董事會及經理人之責任，本公司業已建立此一制度。其目的係在對營運之效果及效率(含獲利、績效及保障資產安全等)、報導具可靠性、及時性、透明性及符合相關規範暨相關法令規章之遵循等目標的達成，提供合理的確保。
- 二、內部控制制度有其先天限制，不論設計如何完善，有效之內部控制制度亦僅能對上述三項目標之達成提供合理的確保；而且，由於環境、情況之改變，內部控制制度之有效性可能隨之改變。惟本公司之內部控制制度設有自我監督之機制，缺失一經辨認，本公司即採取更正之行動。
- 三、本公司係依據「公開發行公司建立內部控制制度處理準則」（以下簡稱「處理準則」）規定之內部控制制度有效性之判斷項目，判斷內部控制制度之設計及執行是否有效。該「處理準則」所採用之內部控制制度判斷項目，係為依管理控制之過程，將內部控制制度劃分為五個組成要素：1. 控制環境，2. 風險評估，3. 控制作業，4. 資訊與溝通，及5. 監督作業。每個組成要素又包括若干項目。前述項目請參見「處理準則」之規定。
- 四、本公司業已採用上述內部控制制度判斷項目，評估內部控制制度之設計及執行的有效性。
- 五、本公司基於前項評估結果，認為本公司於民國111年12月31日的內部控制制度（含對子公司之監督與管理），包括瞭解營運之效果及效率目標達成之程度、報導係屬可靠、及時、透明及符合相關規範暨相關法令規章之遵循有關的內部控制制度等之設計及執行係屬有效，其能合理確保上述目標之達成。
- 六、本聲明書將成為本公司年報及公開說明書之主要內容，並對外公開。上述公開之內容如有虛偽、隱匿等不法情事，將涉及證券交易法第二十條、第三十二條、第一百七十一條及第一百七十四條等之法律責任。
- 七、本聲明書業經本公司民國112年02月23日董事會通過，出席董事9人中，有0人持反對意見，餘均同意本聲明書之內容，併此聲明。

仲琦科技股份有限公司

董事長：黃文芳



簽章

總經理：邱培舜



簽章

2. 委託會計師專案審查內部控制制度者，應揭露會計師審查報告：不適用。

(十)最近年度及截至年報刊印日止，公司及其內部人員依法被處罰、公司對其內部人員違反內部控制制度規定之處罰、主要缺失與改善情形：無。

(十一)最近年度及截至年報刊印日止，股東會及董事會之重要決議：

1. 股東會重要決議：

日期	重要決議	執行情形
111.05.30	1.承認民國 110 年度營業報告書及財務報表案。	本公司 110 年度營業收入新臺幣 9,681,546 仟元，歸屬母公司淨利為新臺幣 71,582 仟元，每股普通股獲利為新臺幣 0.22 元。
	2.承認民國 110 年度盈餘分派案。	1.110 年度盈餘分配，共計配發董事酬勞新臺幣 548,750 元，員工酬勞新臺幣 7,316,661 元，股東配發現金股利新臺幣 47,968,935 元。 2.訂定 111 年 6 月 14 日為除息基準日，並於 111 年 7 月 1 日發放現金股利。
	3.承認民國 107 年度私募普通股資金用途計畫變更案。	已依變更後計畫進行。
	4.核准修訂「公司章程」及「取得或處分資產處理程序」案。	已依修正後內容運作。
	5.核准解除現任董事及其代表人競業限制案。	決議通過。

2. 董事會重要決議：

日期	重要決議
111.02.25	1. 通過民國 110 年度員工及董事酬勞分派案。 2. 通過民國 110 年度營業報告書、財務報表暨 111 年度營運計劃案。 3. 通過民國 110 年度盈餘分派案。 4. 通過以資本公積配發現金案。 5. 通過對 100%持有之子公司背書保證案。 6. 通過捐贈財團法人明基文教基金會案。 7. 通過辦理庫藏股銷除股份案。
111.04.18	1. 通過修訂「內部控制制度」案。 2. 通過民國 111 年第一季合併財務報告案。 3. 通過對 100%持有之子公司背書保證案。
111.07.26	1. 通過民國 111 年第二季合併財務報告案。 2. 通過 100%持有之子公司背書保證案。 3. 通過對 100%持有之子公司仲琦科技(越南)有限公司資金貸與案。
111.10.25	1. 通過民國 111 年第三季合併財務報告案。 2. 通過對 100%持有之子公司背書保證案。 3. 通過自民國 112 年第 1 季起更換簽證會計師事務所及簽證會計師案。 4. 通過修訂「董事會議事規範」案。 5. 通過修訂「內部重大資訊處理暨防範內線交易作業程序」案。
112.02.23	1. 通過民國 111 年度員工及董事酬勞分派案。 2. 通過民國 111 年度營業報告書、財務報表暨 112 年度營運計劃案。

日期	重要決議
	3. 通過民國 111 年度盈餘分派案。 4. 通過民國 111 年度盈餘分派現金股利發放案。 5. 通過訂定民國 112 年股東常會日期及開會議程案。 6. 通過捐贈財團法人明基文教基金會案。 7. 通過私募普通股補辦公開發行。

(十二) 最近年度及截至年報刊印日止，董事會或監察人對董事會通過重要決議有不同意見且有紀錄或書面聲明者，其主要內容：無此情形。

(十三) 最近年度及截至年報刊印日止，與財務報告有關人士(包括董事長、總經理、會計主管及內部稽核主管、公司治理主管及研發主管等)辭職解任情形之彙總：無此情形。

五、簽證會計師公費資訊

金額單位：新臺幣千元

會計師事務所名稱	會計師姓名	會計師查核期間	審計公費	非審計公費(註)	合計	備註
立本台灣聯合會計師事務所	許坤錫	111.01.01-111.12.31	3,140	460	3,600	-
	張書成					

註：非審計公費為稅務簽證公費。

(一) 更換會計師事務所且更換年度所支付之審計公費較更換前一年度之審計公費減少者，應揭露更換前後審計公費金額及原因：無此情形。

(二) 審計公費較前一年度減少達百分之十以上者，應揭露審計公費減少金額、比例及原因：無此情形。

六、更換會計師資訊：

(一)、關於前任會計師

更換日期	111年10月25日董事會通過		
更換原因及說明	為配合公司業務及管理需求，擬自112年第一季起將由立本台灣聯合會計師事務所更換為安侯建業聯合會計師事務所		
說明係委任人或會計師終止或不接受委任	當事人	會計師	委任人
	主動終止委任		√
	不再接受(繼續)委任		
最新兩年內簽發無保留意見以外之查核報告書意見及原因	無		
與發行人有無不同意見	有	會計原則或實務	
		財務報告之揭露	
		查核範圍或步驟	
		其他	
	無	√	
	說明		
其他揭露事項 (本準則第十條第六款第一目之四至第一目之七應加以揭露者)	無		

(二)、關於繼任會計師

事務所名稱	安侯建業聯合會計師事務所
會計師姓名	黃海寧會計師及施威銘會計師
委任之日	111年10月25日
委任前就特定交易之會計處理方法或會計原則及對財務報告可能簽發之意見諮詢事項及結果	無
繼任會計師對前任會計師不同意見事項之書面意見	無

(三)、前任會計師對公開發行公司年報應行記載事項準則第10條第5款第1目及第2目之3事項之復函：不適用

七、公司之董事長、總經理、負責財務或會計事務之經理人，最近一年內曾任職於簽證會計師所屬事務所或其關係企業情形：無

八、最近年度及截至年報刊印日止，董事、經理人及持股比例超過百分之十之股東股權移轉及股權質押變動情形

(一)董事、經理人及大股東股權移轉及質押變動情形

單位：股

職稱	姓名	111 年度		當年度截至 3 月 31 日止	
		持有股數 增(減)數	質押股數 增(減)數	持有股數 增(減)數	質押股數 增(減)數
董事	劉美蘭	-	-	-	-
董事 10%以上 股東	明泰科技(股)公司 代表人：	-	-	-	-
	黃文芳	-	-	-	-
	陳其宏	-	-	-	-
	林裕欽(註 1)	-	-	-	-
	周暘智	-	-	-	-
	邱培舜	4,497	-	5	-
	許裕發(註 2) 李惇弘(註 2)	2,740 787	- -	- -	- -
獨立董事	林茂昭	-	-	-	-
獨立董事	黃明富	-	-	-	-
獨立董事	陳樂民	-	-	-	-
總經理	邱培舜	4,497	-	5	-
副總經理	潘豐民	-	-	-	-
副總經理	黃志堅	4,383	-	-	-
副總經理	李惇弘	787	-	-	-
副總經理	簡銘霖(註 3)	-	-	-	-
財會主管	許裕發	2,740	-	-	-

註 1：明泰科技(股)公司法人董事代表林裕欽於 111 年 4 月 29 日辭任。

註 2：明泰科技(股)公司於 111 年 2 月 25 日改派李惇弘董事擔任代表人，並於 111 年 3 月 1 日就任，原代表人許裕發董事解任。

註 3：簡銘霖副總經理於 111 年 6 月 5 日解任。

(二)股權移轉相關資訊：無。

(三)股權質押相關資訊：無。

九、持股比例占前十名之股東，其相互間為關係人或為配偶、二親等以內之親屬關係之資訊。

姓名	本人持有股份		配偶、未成年子女持有股份		利用他人名義合計持有股份		前十大股東間具有關係者，其名稱及關係		備註
	股數	持股比例	股數	持股比例	股數	持股比例	名稱(或姓名)	關係	
明泰科技股份有限公司	200,000,000	62.24	-	-	-	-	-	-	
代表人：黃文芳	-	-	-	-	-	-	-	-	
富邦人壽保險股份有限公司	3,265,000	1.02	-	-	-	-	-	-	
代表人：蔡明興	-	-	-	-	-	-	-	-	
匯豐(台灣)商業銀行股份有限公司受託保管三菱UFJ摩根士丹利證券公司－證券交易單位之自營平台三方SBL交易投資專戶	3,188,000	0.99	-	-	-	-	-	-	
美商摩根大通受託保管JP摩根證券投資專戶	2,884,617	0.90	-	-	-	-	-	-	
黃明隆	1,938,000	0.60	-	-	-	-	-	-	
花旗(台灣)商業銀行受託保管瑞銀歐洲SE投資專戶	1,423,512	0.44	-	-	-	-	-	-	
匯豐(台灣)商業銀行股份有限公司受託保管高盛國際公司－FIA投資專戶	1,203,050	0.37	-	-	-	-	-	-	
匯豐(台灣)商業銀行股份有限公司受託保管美林國際公司投資專戶	1,073,000	0.33	-	-	-	-	-	-	
劉文豐	1,020,801	0.32	-	-	-	-	-	-	
趙崇廷	838,000	0.26	-	-	-	-	-	-	

十、公司、公司之董事、經理人及公司直接或間接控制之事業對同一轉投資事業之持股數，並合併計算綜合持股比例

111年12月31日 單位：仟股；%

轉投資事業	本公司投資		董事、監察人、經理人及直接或間接控制事業之投資		綜合投資	
	股數	持股比例	股數	持股比例	股數	持股比例
互動國際數位(股)公司	16,703	41.49	-	-	16,703	41.49
仲琦科技(荷蘭)有限公司	15	100.00	-	-	15	100.00
仲琦科技(美洲)有限公司	300	100.00	-	-	300	100.00
仲琦科技(薩摩亞)有限公司	21,350	100.00	-	-	21,350	100.00
仲琦科技(蘇州工業園區)有限公司	-	100.00	-	-	-	100.00
華琦通訊設備(上海)有限公司	-	41.49	-	-	-	41.49
杰琦貿易(蘇州)有限公司	-	100.00	-	-	-	100.00
創基科技(股)公司	2,000	100.00	-	-	2,000	100.00
仲琦科技(越南)有限公司	-	100.00	-	-	-	100.00
台灣夢工場科技(股)公司	120	1.20	-	-	120	1.20
海嘯視算公司	1,220	9.34	-	-	1,220	9.34
傑策科技(股)公司	198	10.94	-	-	198	10.94
網祿科技(股)公司	1,000	6.45	-	-	1,000	6.45
英屬維京群島訊通國際科技控股有限公司	294	0.75	-	-	294	0.75
造隆股份有限公司	668	1.79	-	-	668	1.79
Codent Networks (Cayman) Limited. (註)	1,570	-	-	-	1,570	-

註：係公司之長期投資。本公司持有 Codent Networks(Cayman) Limited 公司之股票為特別股。

肆、募資情形

一、資本及股份

(一)股本來源

1. 公司最近年度及截至年報刊印日止已發行之股份種類

單位：新台幣元/股

年月	發行價格	核定股本		實收股本		備註		
		股數	金額	股數	金額	股本來源	以現金以外財產抵充股款者	其他
108.4	10	300,000,000	3,000,000,000	224,689,554	2,246,895,540	公司債轉換股份	—	註1
108.5	10	300,000,000	3,000,000,000	227,799,421	2,277,994,210	公司債轉換股份	—	註2
108.8	10	300,000,000	3,000,000,000	228,986,229	2,289,862,290	公司債轉換股份	—	註3
108.12	10	400,000,000	4,000,000,000	328,986,229	3,289,862,290	私募發行新股	—	註4
111.2	10	400,000,000	4,000,000,000	321,317,229	3,213,172,290	庫藏股註銷	—	註5

註1：可轉換公司債以108年3月28日為增資基準日執行增資3,956仟元，核准文號：108.04.17 竹商字第1080011240號。

註2：可轉換公司債以108年5月13日為增資基準日執行增資31,099仟元，核准文號：108.05.24 竹商字第1080014914號。

註3：可轉換公司債以108年8月13日為增資基準日執行增資11,868仟元，核准文號：108.08.26 竹商字第1080024677號。

註4：私募發行新股以108年12月17日為增資基準日執行增資1,000,000仟元，核准文號：108.12.25 竹商字第1080037612號。

註5：庫藏股註銷以111年2月26日為減資基準日執行減資76,690仟元，核准文號：111.3.11 竹商字第1110007294號。

股份種類	核定股本		
	流通在外股份	未發行股份	合計
普通股	321,317,229	78,682,771	400,000,000

2. 經核准以總括申報制度募集發行有價證券者，另應揭露核准金額、預定發行及已發行有價證券之相關資訊：不適用。

(二)股東結構

112年3月27日 單位：股/%

股東結構 數量	政府機構	金融機構	其他法人	個人	外國機構及 外國人	合計
人數	0	1	149	33,300	87	33,537
持有股數	0	3,265,000	201,090,692	102,974,092	13,987,445	321,317,229
持股比例	0.00	1.02	62.58	32.05	4.35	100.00

(三)股權分散情形

112年3月27日 單位：人/股/%

持 股 分 級	股東人數	持有股數	持股比例%
1 ~ 999	16,278	2,010,775	0.62
1,000 ~ 5,000	13,728	28,614,141	8.91
5,001 ~ 10,000	2,004	16,468,916	5.13
10,001 ~ 15,000	448	5,732,047	1.78
15,001 ~ 20,000	381	7,083,600	2.20
20,001 ~ 30,000	267	6,787,999	2.11
30,001 ~ 40,000	111	4,031,380	1.25
40,001 ~ 50,000	102	4,807,843	1.50
50,001 ~ 100,000	134	9,626,161	3.00
100,001 ~ 200,000	42	5,749,930	1.79
200,001 ~ 400,000	15	4,068,425	1.27
400,001 ~ 600,000	12	5,965,556	1.86
600,001 ~ 800,000	4	2,729,999	0.85
800,001 ~ 1,000,000	2	1,644,477	0.51
1,000,001 以上	9	215,995,980	67.22
合 計	33,537	321,317,229	100.00

(四)主要股東名單

112年3月27日

主要股東名稱	股份	持有股數	持股比例
明泰科技股份有限公司		200,000,000	62.24
富邦人壽保險股份有限公司		3,265,000	1.02
匯豐(台灣)商業銀行股份有限公司受託保管三菱UFJ摩根士丹利證券公司－證券交易單位之自營平台三方SBL交易投資專戶		3,188,000	0.99
美商摩根大通受託保管JP摩根證券投資專戶		2,884,617	0.90
黃明隆		1,938,000	0.60
花旗(台灣)商業銀行受託保管瑞銀歐洲SE投資專戶		1,423,512	0.44
匯豐(台灣)商業銀行股份有限公司受託保管高盛國際公司－FIA投資專戶		1,203,050	0.37
匯豐(台灣)商業銀行股份有限公司受託保管美林國際公司投資專戶		1,073,000	0.33
劉文豐		1,020,801	0.32
趙崇廷		838,000	0.26

(五)最近二年度每股市價、淨值、盈餘、股利及相關資料

單位：新台幣元

項目	年度		110年	111年	截至112年 3月31日止 (註8)
	每股市價 (註1)	最高	最低	27.50	31.40
	平均		21.85	23.27	27.41
每股淨值 (註2)	分配前	分配後	14.28	16.47	-
			13.79	14.97	-
每股盈餘	加權平均股數(仟股)		321,317	321,317	-
	每股盈 餘(註3)	調整前	0.22	1.50	-
		調整後	0.22	1.49	-
每股股利	現金股利		0.15	1.50	-
	資本公積配發現金		0.35	-	-
	無償 配股	盈餘配股	-	-	-
		資本公積配股	-	-	-
累積未付股利(註4)		-	-	-	
投資報酬分析	本益比(註5)		99.32	15.51	-
	本利比(註6)		43.7	15.51	-
	現金股利殖利率(註7)		0.69%	6.45%	-

註1：列示各年度最高及最低市價，並按各年度成交值與成交量計算各年度平均市價。

註2：請以年底已發行之股數為準並依據董事會或次年度股東會決議分配之情形填列。

註3：如有因無償配股等情形而須追溯調整者，應列示調整前及調整後之每股盈餘。

註4：權益證券發行條件如有規定當年度未發放之股利得累積至有盈餘年度發放者，應分別揭露截至當年度止累積未付之股利。

註5：本益比＝當年度每股平均收盤價／每股盈餘。

註6：本利比＝當年度每股平均收盤價／每股現金股利。

註7：現金股利殖利率＝每股現金股利／當年度每股平均收盤價。

註8：每股淨值、每股盈餘應填列截至年報刊印日止最近一季經會計師查核(核閱)之資料；其餘欄位應填列截至年報刊印日止之當年度資料。

(六)公司股利政策及執行狀況

1. 公司章程所訂之股利政策

本公司處於產業環境多變，企業生命週期正值穩定成長階段，股利政策係考量公司未來資金需求及長期財務規劃，以求永續經營。本公司股利政策係採剩餘股利政策，其發放之條件、時機及金額應依本章程第二十九之一條辦理，並依據本公司未來資本規劃，年度總決算如有盈餘且當年度可分派盈餘達資本額 2%時，股利分派應不低於當年度可分配盈餘之百分之十，其中現金股利不低於當年度發放之現金及股票股利合計數的百分之十。

本公司章程第二十九條之一規定：本公司每年決算於提繳稅款後如有盈餘，應先彌補以往年度虧損，次提百分之十為法定盈餘公積，但法定盈餘公積累積已達公司資本額時，得停止提撥法定盈餘公積，並依主管機關規定提列或轉回特別盈餘公積後，如尚有盈餘，其餘額再加計以前年度累積未分配盈餘由董事會擬具盈餘分配案提請股東會決議分派之。前項盈餘分配案若以現金股利為之，則授權董事會決議並於股東會報告。

2. 本次股東會擬議股利分配之情形：

本公司 112 年 2 月 23 日董事會決議通過配發股東現金股新台幣 481,975,844 元(每股新台幣 1.5 元)，並將提 112 年股東常會報告。

(七)本次股東會擬議之無償配股對公司營業績效及每股盈餘之影響：不適用。

(八)員工分紅及董事酬勞

1. 公司章程所載員工及董事酬勞之成數或範圍：

公司章程第 29 條：

本公司年度如有獲利，應先提撥本次獲利之百分之五至百分之二十為員工酬勞，由董事會決議以股票或現金分派發放，其發放對象得包含符合一定條件之從屬公司員工，其條件由董事長訂定之。

本公司得以上開獲利數額，提撥董事酬勞，其提撥比例最高不得超過當年度獲利之百分之一。

本公司如有以前年度累積虧損時，於當年度有獲利須提撥員工及董事酬勞前，應先彌補虧損，其餘額再依前二項比例提撥。員工酬勞及董事酬勞分派案應以董事三分之二以上之出席及出席董事過半數同意之決議行之，並提股東會報告。

2. 本期估列員工紅利及董事酬勞金額之估列基礎、配發股票紅利之股數計算基礎及實際配發金額若與估列數有差異時之會計處理：

本公司依公司法及本公司章程規定應分配之員工紅利及董事酬勞，按會計研究發展基金會(96)基秘字第 052 號解釋函，於編製期中及年度財務報表時先行估計，並依員工紅利及董事酬勞之性質列為營業成本或營業費用項下之適當會計科目。嗣後股東會決議分配金額與財務報表估列數如有差異，視為估計變動，列為分配當期損益。

3. 董事會通過分派酬勞情形：

(1)民國 112 年 2 月 23 日董事會決議通過配發員工酬勞新台幣 50,291,722 元及董事酬勞 3,771,879 元；本次提撥員工酬勞及董事酬勞，與 111 年度財務報告認列之員工酬勞及董事酬勞之差異金額合計為 306,477 元，係會計估計變動，列入 112 年度之損益。

(2)以股票分派之員工酬勞金額占本期個體稅後純益及員工酬勞總額合計數之比例：不適用。

4. 前一年度員工分紅及董事、監察人酬勞之實際配發情形(包括配發股數、金額及股價)、其與認列員工分紅及董事、監察人酬勞有差異者並應敘明差異數、原因及處理情形：

(1)前一年度員工及董事酬勞之實際配發情形：以現金分派員工酬勞新台幣 7,316,661 元及董事酬勞新台幣 548,750 元。

(2)原董事會通過之擬議分派情形及實際數差異：實際分派情形與原董事會擬議分派情形相同。

(九)公司買回本公司股份情形

買 回 期 次	第十一次
買 回 目 的	轉讓予員工
買 回 期 間	108/1/2-108/2/26
買 回 區 間 價 格	13.13 元-29.36 元
已買回股份種類及數量	普通股/7,669,000 股
已買回股份金額	新台幣 160,670,084 元
已買回數量占預定買回數量之比率 (%)	76.69%
已辦理銷除及轉讓之股份數量	7,669,000 股
累積持有本公司股份數量	0 股
累積持有本公司股份數量占已發行股份總數比率 (%)	0%

二、公司債之辦理情形：無。

三、特別股之辦理情形：無。

四、海外存託憑證之辦理情形：無。

五、員工認股權憑證辦理情形：無。

六、限制員工權利新股辦理情形：無。

七、併購或受讓他公司股份發行新股辦理情形：無。

八、資金運用計劃執行情形：

(一)計劃內容：本公司 108 年私募有價證券總募集金額為新台幣 1,611,000 仟元。私募資金用以擴廠、購置機器設備，為考量本公司中長期策略發展計畫，經 110 年 11 月 4 日董事會決議，變更私募資金用途為購置機器設備、興建廠房及充實營運資金，以強化公司競爭力、提升營運效能及強化財務結構之效益，對股東權益有正面助益。

(二)執行情形：私募資金於 110 年第 4 季執行完畢。

伍、營運概況

一、業務內容

(一)業務範圍

1. 主要業務內容：網路通訊設備研發、製造與銷售。

2. 營業比重

本公司 111 年營業收入依產品別分類如下：

單位：新台幣仟元、%

主要產品	111 年度營業總額	營業比重
網路通訊設備	12,318,229	100.00

3. 目前之商品(服務)項目

仲琦累積了數十年網通產業經營的經驗、自有品牌的通路與技術研發，業務發展目標仍以持續開發家用通訊寬頻產品為主。產品線除了既有的寬頻網路 CPE 之外也逐漸完成相對應的軟體網管和客戶運營管理系統的開發。除了原有的纜線數據產品線(Broadband CPE)之外，我們也在過去兩年之內持續開發並完成因為三個家庭接入網的產品線：超高速光纖接取設備、WiFi 6/6E 無線網關和延伸器、5G 無線接取設備以及小型基地台等新產品。在軟體方面，本公司也自行開發而且已在運營商開展服務的雲端管理發展系統(Hitron Cloud)，除了持續加強人機介面 APP 支援，還有雲端的 GUI 介面，讓家庭用戶可以多元化的使用這些服務也因而增加運營商 ARPU。這是整體朝向雲端管理發展的趨勢和必備功能。公司長期深耕寬頻運營商領域，擁有卓越的軟硬體整合能力，並積極參與客戶在寬頻前瞻技術研發和計劃，發揮在通訊領域技術的領先優勢，與全球客戶深度合作。

4. 計畫開發之新商品(服務)

本公司將以原有之技術及產品為基礎，繼續開發下述新產品

- (1)、DOCSIS 4.0 新一代纜線路由器和語音數據機
- (2)、物聯網閘道設備(IoT Gateway)
- (3)、軟體定義廣域網路設備(SD-WAN)
- (4)、10Gbps Full Duplex DOCSIS 3.1 Cable Gateway (10Gbps downstream speed and WiFi 6support)
- (5)、無線基地台回傳幹線(Mobile Backhaul)
- (6)、Hitron Cloud 網路設備雲端管理系統
- (7)、WiFi6 Wi-Fi Extender with EasyMesh 無線網路延伸器與網狀網路系統
- (8)、3.5GHz 無線基地台 CBRS Small Cell RAN
- (9)、2.5Gbps/10Gps PON ONU
- (10)、室內以及室外的 5G FWA 與 mmWave 解決方案

(11)、Hitron Cloud 和第三方軟體運用平台的整合來提供新的加值服務

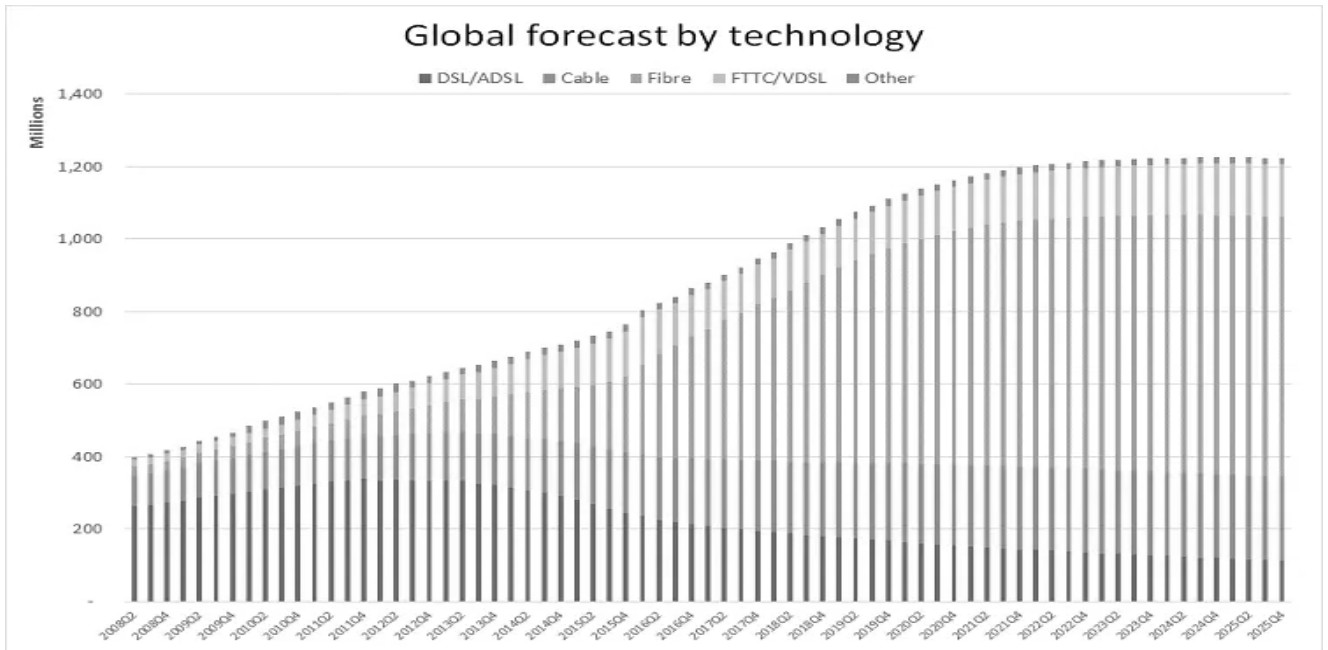
(12)、大數據資料分析以及客戶行為模式的演算

(二)產業概況

1. 產業之現況與發展

資策會產業情報研究所(MIC)資深產業顧問於 2022 年 12 月 6 號指出，2022 年全球通訊產業預估將達 7,248 億美元(約 21 兆新台幣)，成長 1.2%。2022 年臺灣通訊整體產業，達 4.45 兆新台幣，較 2021 年成長 5.8%。基於全球高科技產業的去中化與 G 速世代商機，將會持續嘉惠臺灣的網通廠，全球成長率預估為 1.5%。資策會 MIC 觀測 2023 年臺網通廠動向，整體樂觀預期國際市場訂單，積極開發新產品並爭取曝光機會，同時也會維持較高水位庫存，應對市場突發需求。提醒須留意全球通膨影響，部分國際電信商規劃調降 2023 年資本支出，為市場帶來不確定性。資策會也預測 2023 年軟體定義需求逐步攀升，點出未來「軟硬整合」重要性將持續提升。隨著硬體效能不斷提升，未來軟體應用更重視在各垂直產業領域落地，為達差異化，軟體的角色將更為重要，帶動軟體定義需求持續攀升。資策會 MIC 表示，擅長平價優質硬體設備的臺灣業者將更具優勢，藉由軟硬體的整合開發，台灣業者將具有更多創意發展空間，有機會擺脫特製硬體設備的羈絆，與設備業者、解決方案大廠串聯。在產品開發過程中，軟體須搭配各樣的垂直產業應用情境進行設計，對軟硬整合能耐的要求不斷提高，預期將帶動系統商擴大對軟體技術與人才的投資。

展望 2023 年產業趨勢，需關注美、英偏鄉寬頻補助政策刺激下世代寬頻網路商機，如美國 8 大固網電信商就有 5 家正在擴大 10G PON 網路投資與商用。若供應鏈議題獲得舒緩，2023 年仍將是光纖到家(FTTH)設備在歐美市場大幅成長的一年，預期帶動 Wi-Fi 6/ Wi-Fi7 路由器等大頻寬、高階產品的出貨需求。在後疫情期間，人們對於通訊依賴有增無減，全球各電信商對寬頻客戶的頻寬需求還是強勁的硬需求，新一代 DOCSIS Wi-Fi 7 路由器、5G FWA 與低軌衛星 LEO 產品，也將推動另一波的網路商機。

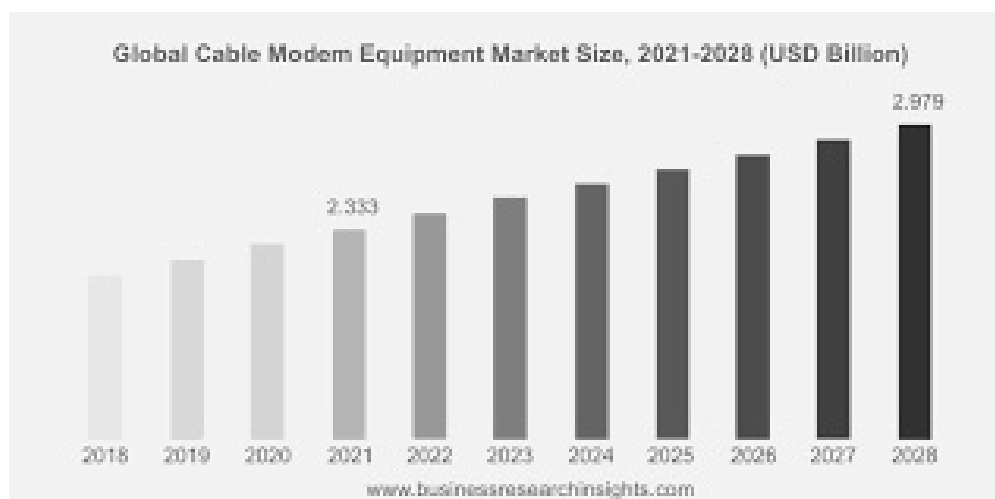


圖表 1. 全球有線寬頻網路的需求 (source: V S O L)

在 2021-2026 年，固網通信市場的複合年增長率預計將超過 11.32%。數位化趨勢也導致了從有線電視購買機頂盒 (STB) 的出現和轉變。這反過來又使客戶能夠以相對較低的成本享受更廣泛的服務，也使供應商能夠提供更好的服務質量。雲本質上是一個遠程虛擬平台，用於在企業需要時存儲、管理和檢索數據或資源。支持數據的設備和 Web 應用程序的增加增加了對可擴展雲技術的需求。許多企業傾向於雲存儲，以消除存儲硬件和物理基礎設施所需的投資。

對更快互聯網服務的需求正在推動所研究的市場。有線網路通信的技術和普及性與中小型企業、家庭、教育機構和辦公室寬頻的需求運用高度相關。固網電話運營商正在見證數據服務收入的蓬勃發展，並試圖通過 IP 網絡向消費者提供“三網融合”，即播放寬帶互聯網、視頻和語音的組合。

隨著物聯網、大數據分析和基於雲的服務的出現，市場對數據中心的需求不斷增加。網絡設備在數據中心的運營中發揮著重要作用。此外，政府機構、大型企業和電信組織對數據中心的需求不斷增加，這推動了寬頻到家和寬頻到辦公室的需求和完整服務。



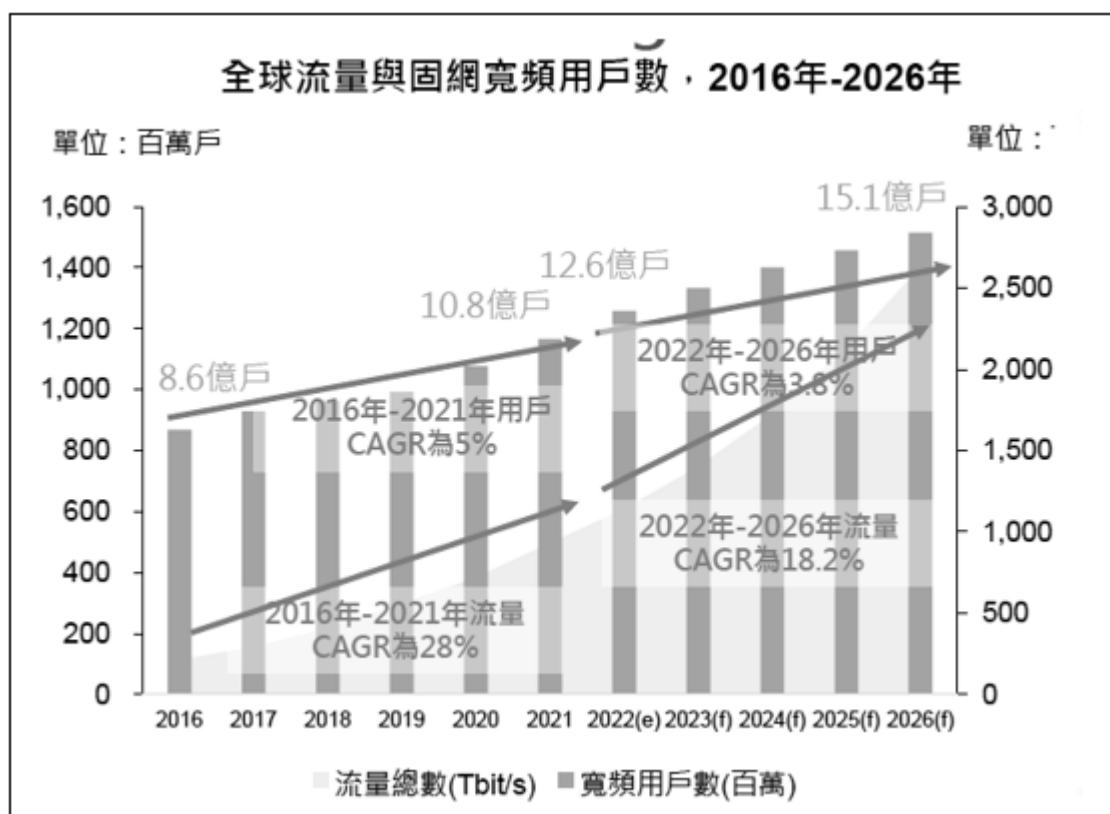
圖表 2 全球 纜線數據機的需求 (source:Marketandmarkets.com)

全球寬頻流量增長快速，自 2016 年至 2021 年成長 4 倍，2022 年至 2026 年成長 2 倍，除來源於寬頻用戶數增長，亦源於民眾對於頻寬需求之增長。2022 年寬頻用戶為 12.6 億，區域占比以中國大陸、印度為主要國家的亞洲為首，接續歐洲、北美、中南美，預計 2026 年寬頻用戶將達到 15.1 億。預估在未來幾年內最大市場仍在北美、其次是歐洲再來才是亞太地區。

寬頻上網的頻寬推升到千兆位元(Gbps)，家用用戶千兆位元上網月費從 70 美元到 140 美元不等，價差主要在當地寬頻服務的競爭狀況。但這樣的價格代表千兆位元寬頻服務時代的來臨，北美市場首先上市，接下來會擴展到歐洲、日本與韓國。但千兆位元(Gbps)寬頻服務並不是沒有隱憂的，目前大部分家用用戶因為 VR、4K 大頻內容服務供給少，這樣頻寬的用戶增加應該是無法像以往一樣快速。有線電視寬頻營運商將這樣的投資運用到企業用戶與行動骨幹網路(Mobile Backhaul)的市場區隔。因為這類的市場有大頻寬的需求，且利潤空間較大。所以北美寬頻網路運營商機及轉進企業與商用用戶，對於中小企業用戶，如此高速網路服務又如此價格低廉，實在是不錯的備用服務。

在部分區域已經有部分寬頻業者推出 2 千兆位元(2Gbps)的服務了；以美國為例每個月的 2Gbps 的服務收費約 300 美金、香港每月\$218 到\$318 不等、台灣地區曾有人計畫於 2025 年推出 2Gbps 的服務。就設備商而言 10Gbps 早就是已經有 10Gbps EPON 的產品。美國有線電視實驗室(CableLabs)將下一代 10Gbps 的規範訂為 DOCSIS 4.0 的新的標準。

另一讓寬頻上網營運商不平的是，更高頻寬所需的基礎建設耗費資本龐大，每月用戶月租費卻逐年下降。雲端服務業者像 Google、Amazon 與 Facebook 卻大賺這樣的方便錢。雲端服務是終端用戶的需求，寬頻上網營運商將 Apple、Google、Amazon 服務納入營業項目來增加營收與獲利，同時綁定寬頻上網的用戶。



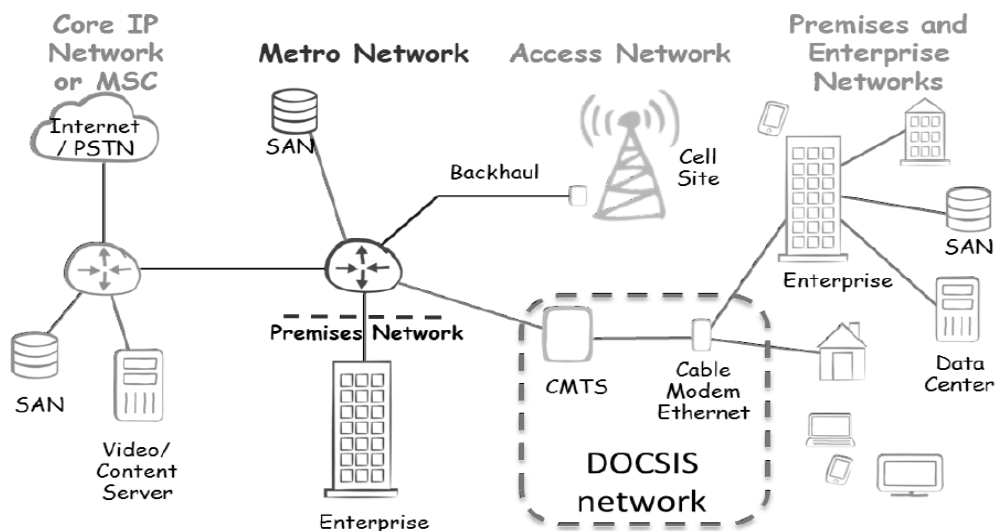
圖表 3 全球固線寬頻上網用戶數預估(Source: ITU, Yahoo (Omdia), MIC, 2022 11 月)

網際網路逐漸改變許多傳統產業，傳統付費電視市場逐年萎縮，全球付費傳統有線與衛星付費電視市場每年萎縮 3%，這樣的趨勢同時反映在 Kagan 與 S&P Global Market Intelligent 的報告中。但這並不表示傳統電視收視戶從衛星與有線電視業轉到用電信網路來收看傳統付費電視，電信業者的傳統付費電視用戶一樣減少，只是減少幅度比衛星與有線電視業者少。這裡衝擊最大的是衛星電視收視業者，例如 AT&T 在 2021 年第三季減損了 65 萬戶 DirectTV 的衛星電視用戶，同時 Dish Network 在 2021 年前三季持續損失 11 萬用戶。這個原因是因為傳統付費電視的內容提供商，透過網際網路來提供數位內容，使得傳統頻道商的包套付費方式被隨選使用模式打破。透過寬頻上網服務部分業者還可與隨選內容平台商如 Netflix, TiVO, Amazon 或 Apple 合作，來聯繫用戶。但傳統影視服務是有線電視與衛星電視業者收入的大宗，將必須迅速找到新的獲利來源與方式。這可以從最近部分美國有線電視業者公布的財報中看出來，例如 Comcast Communication 2020 年 Q3 財報中，當年前三季整體營收 479 億 2 千 2 百萬美元，較前年的 443 億 4 千 6 百萬美元成長 8.1%；其中寬頻上網月租費營收 171 億 1 千 8 百萬美元較前年成長 12.6%，企業用戶的營收為 65 億 9 千 7 百萬美元成長 8.2%；移動通訊業務營收 16 億 7 千 2 百萬美元成長 56.4%。影音內容服務為 166 億 7 千 6 百萬美元較前年微幅成 1.3%。



圖表 4 MSO 業者的服務內容

其中有些有線電視業者成功的將服務基礎建設平台化，透過雲端管理平台整合用戶端設備與其他雲端服務供應商整合。提供一站式(One Stop)整合服務。當用戶申裝寬頻服務時，可以同時申裝新世代的影音隨選內容，且不限單一影音平台。又因基礎建設的整合，使得服務品質比自行申辦獨立影音服務來的有保障。而雲端服務平台業者又可以減少網路異常時的服務申訴與用戶退租的威脅與成本。因此對於終端設備必須具備雲端管理與整合，會是未來終端設備的必要需求。



圖表 5 移動通訊和固網業者的網路

此外，因為移動通訊成為網路服務的主流，部分有線電視業者也投入經營行動數據和加值服務，也有部分業者同時擁有有線電視與移動通訊服務兩種服務架構與執照。對於沒有移動通訊基礎建設的有線電視業者會採取(MVNO: Mobile Virtual Network Operator)模式僅向 MNO(Mobile Network Operator)租用頻寬的使用時間，然後再轉售給消費者。美國 Comcast 推出 Xfinity Mobile 就是循 MVNO 的模式。2019 年美國有線電視業者 Comcast 與 Charter 在行動通訊服務客戶與營收都有兩位數以上的百分比成長。第一步是將移動用戶納入有線電視用戶群已將達經濟規模，第二步是將資料流量與骨幹費用納入營收項目；也就是將目前有線電視服務的基礎建設轉為服務移動通訊用戶。但這些新的移動通訊營收並無法支應大規模或漫無目標地架設基地台，所以有線電視業者鎖定企業專網的 CBRS 為目標市場。因為目標客群集中，基礎建設的投資與回收(ROI)可以預估，又是新的競爭市場，既有的移動通訊服務營運商較沒有比較利益。2020 年美國聯邦通信委員會(FCC)通過 CBRS 可以正式營運，預期將有助於這些有線電視業者搶佔移動通訊產業部分市場。此外，2023 年將是低軌衛星商用服務發展逐漸成熟的一年，國際主要營運商 Starlink 與 OneWeb 持續布建「星系」，用戶規模的成長將帶動相關聯網終端需求。為了支持商用服務推展，營運商將加速與設備供應鏈合作，擴大衛星/地面設備製造與零組件採購，仲琦已切入主要低軌衛星業者供應鏈，針對地面設備，以用戶終端的 Wi-Fi 路由器設計與製造為主，再加上自行開發的設備雲端管理方案- Hitron Cloud，預計在未來的 10 年之內，營收會有潛在的增長。

DOCSIS 3.1 提供下行 5Gbps、上行可達 1Gbps，足以提供企業用戶與移動通訊骨幹容量。DOCSIS 4.0 規範第一階段 FDX DOCSIS 會將上、下行的使用頻帶提升到 108 MHz 與 684 MHz 之間已經公布底定，預計可以提供「雙向」約 10Gbps 的服務。回顧 2022 年，北美及歐洲等成熟市場，業者推出 500Mbps 到千兆位元服務，DOCSIS 3.1 的出貨量已超過六成五，將持續帶動整合語音、資料、影音與家庭聯網服務的 hybrid 高階整合性 Cable 機種，以提供用戶高速上網、收視有線電視節目之餘，可同時進行其他頻道之影像錄影，並支援將視訊服務傳送到家裡手機、平板等聯網終端。此外成熟市場之運營商將逐漸採用 DOCSIS3.1 標準的終端設備，將有越來越多有線電視業者推出融合 DOCSIS 3.1 技術與光纖同軸混合 (Hybrid Fiber/Coax, HFC) 網路之服務，以便在無須鋪設更多光纖的前提下，能提供用戶頻寬達數 Gbps 的寬頻上網服務。在上述因素影響下，全球 Cable CPE 產值將持續成長。

隨著全球寬頻運營商已從單純的寬頻接取服務，陸續跨入物聯網應用領域，並藉由固網及行動寬頻網路基礎的融合，推出各種跨平台的智慧居家/社區相關應用服務，隨著行動聯網及雲端服務(Cloud Service)不斷的話題，最近整合的概念--物聯網(IOT)也將成為各企業往後的重點發展方向，物聯網並非全新的概念與產品，當 Internet 開始盛行時，就有家電廠商提出智慧家電的概念，但現今時機較之前成熟。它的定義把所有物品通過射頻識別等信息感測設備與互聯網連接起來，實現智能化識別和管理。在 Internet 比以往普及、個人行動裝置廣泛使用與設備成本大幅下降，以及 Apple IOS、Google、Amazon 軟體平台提供加值軟體與服務產

生下，產業鏈完整建構下，從設備、服務、內容到金融整合，產品與服務的系統更加成熟。

同時，企業將廣泛使用物聯網技術，而且範圍廣泛的產品將在不同市場提供不同的運用，例如醫療設備、工廠自動化及工業機器人、增加農業產量的監測感應裝置，以及汽車自動化和針對不同領域的基礎設施監測系統，如公路和鐵路運輸、供水和電力傳輸等。物聯網產業包括硬體、嵌入式軟體、通訊服務和與物體相連的資訊服務。

現今寬頻上網服務供應商多採混合網路(Hybrid Access)來提供最後一哩(Last Mile)的布建，上網服務供應商提供了光纖、銅線傳輸甚至整合無線傳輸提供服務，傳統透過單一網路或傳輸方式的營運模式已經消失，各個營運商的差異逐漸減少，彼此間的競爭加劇。

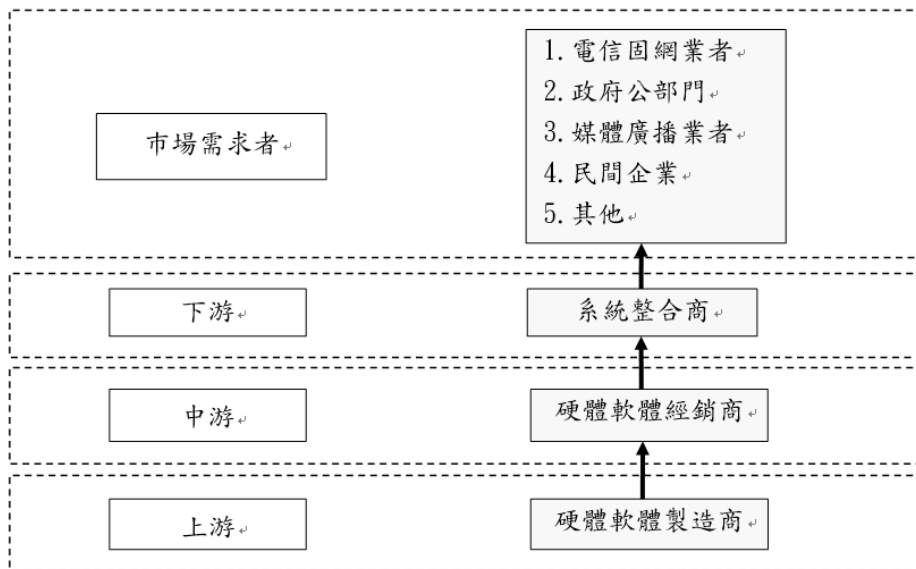
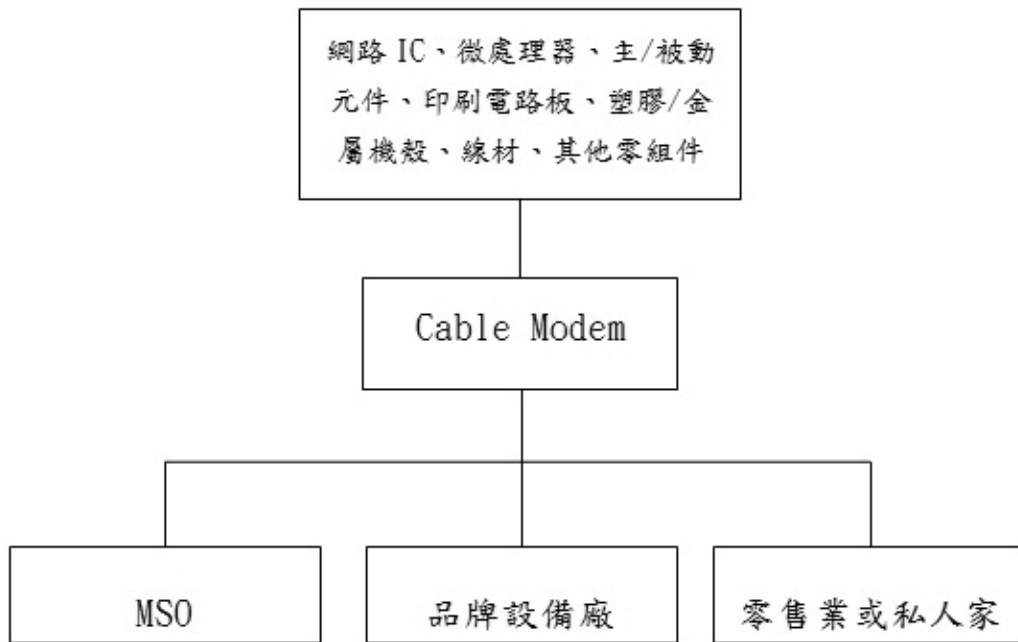
我國為全球 Cable CPE 主要生產聚落，佔全球市佔的八成以上。我國 Cable CPE 產業分為系統產品代工製造和品牌經營。尚無其他較具威脅性的競爭國家或聚落出現。而台灣也有越來越多廠商逐漸跳過品牌廠商，直接與 MSO 洽談接單，其培養出台灣廠商快速的產品設計及量產能力，亦有助於台灣廠商產品利潤之維持。就該產業而言，不論以產值或是產量來比較，台灣一直是全球最重要的研發生產基地。

Cable CPE 因相關纜線鋪設成本高及費時多，故該產業初期之進入門檻較高。展望未來，雖然目前全球纜線數據機用戶數遠不如 ADSL，但因有線電視數位化的普及，在數位有線廣播用戶增加的推波助瀾下，全球通訊傳播市場中電視收入持續增加。此外，纜線數據機被整合進數位 STB(機上盒)的通訊模組，及 DOCSIS 技術演進帶動之換機市場，將是纜線數據機未來成長希望所繫，尤其是針對 Cable 用戶大的市場，如：美國、韓國及日本等等。

2. 目標客戶服務內容與供應鏈之關聯性

依服務內容從新解構有線電視產業的供應鏈關係，不再單從單一終端用戶設備考慮公司在整個價值鏈的關係。為了以自有品牌進入目標客戶需要支應龐大的營運成本，在成本投入中如何增加營收、增加獲利，除了原有垂直整合的經營策略外需要增加水平的整合策略。因為從客戶的角度而言，會朝向雙供應商與減少供應商的策略，以降低設備供應風險、增加議價空間與降低營運成本。因而單一設備供應商若不能增加其他設備或服務的供應範圍，只能降低利潤也無法降低營運成本。

銷售通路的建立需要時間長期培養、專業人士與建立互信，新的產品開發也要時間，品牌建立需要專注與專業。產品線與專業技能、知識也必須與客戶需求俱進。





圖表 6 目標客戶服務內容與供應鏈之關係

3. 產品發展趨勢及競爭情形

CableLabs 發布 DOCSIS 4.0 規範，補充與修正前世代技術 DOCSIS 3.1，其下載與上傳速率均達 10Gbps，包含全雙工 DOCSIS (FDX)，可使下載與上傳流量運行於同頻段，且具備低延遲（目標<1ms）；另新增 DOCSIS (EDS) 擴增頻段功能，以支援 HFC 1.8GHz（較 DOCSIS 3.1 擴增 600MHz）網路流量。DOCSIS 3.1 的產品到 108 年出貨總量占總出貨量的 55%以上。DOCSIS 3.1 與 DOCSIS 1.0 進到 DOCSIS 3.0 有很大的差異，主要差異於 DOCSIS 3.1 將改變頻率劃分，上行的頻率從現在最高頻率 42MHz 拉大到 204 MHz，下行頻率的起點拉高到 258 MHz，而下行頻段的末端也提升到 1218/1794 MHz，這代表著幹線上的放大器、分歧器將必須更換；另外國家通訊法規、頻譜的再分配則是另一不可預測的時程。調變方式會轉換到 OFDM，這也代表現有的頭端設備將無法繼續使用，服務商將必須再進行大規模的投資。在 DOCSIS 3.1 導入初期，市場會因頭端設備尚未支援到 DOCSIS 3.1 而以 DOCSIS 3.0 32 個下行通道綁定提供最高速服務，用戶端(CPE)產品會先行上市銷售，產品規格也會限定在與現行頻譜相同。這樣的狀況與先前 DOCSIS 2.0 導入時期類似，用戶端設備市場(CPE)會先行於頭端市場。但在可預見的未來，僅有光纖上網可與之匹敵。

該營運商家用用戶使用 DOCSIS 3.1 的比率	佔受訪營運商的比率	
	End of 2017	End of 2018
20% 以下	49%	17%
21% 到 50%	46%	57%
51% 到 75%	3%	20%
76% 到 100%	3%	6%

Table 1 2017 Kagan 訪問 35 家有線電視業者 DOCSIS 3.1 導入用戶比

仲琦科技累積多年之研發實力，研發團隊以客製化的研發服務，深深擄獲客戶的信心與忠誠度。在未來產品的發展上，本公司將以原有之技術及產品為基礎，結合多媒體與多元服務媒介及共同服務平台，透過超高頻來提供影音、視訊的寬頻之相關產品與整合服務，如 Hybrid Video Gateway、SMB Gateway 及多元物聯網終端設備等。

無線網路通訊是除了頻寬外最重要的要求，在應用軟體的發展上，我國廠商對於行動通訊應用程式的軟體設計能力，可說是領先全球。所以從無線通訊網路的角度來看，我國廠商到目前為止所累積的技術能力，除了與寬頻網路之四項能力相同外，尚有應用軟體增值服務設計能力。

纜線數據機國內競爭廠商也逐漸整併或退出市場，主要以純代工者有鴻海、和碩及中磊，自主設計則有仲琦及 CBN 等。展望未來在產品的研發上會及時因應市場的需求，與客戶緊密的結合，以創新能力為客戶提供更加值的服務，以及追求更高品質的產品，預期在未來會有更多更大的成長。

(三)技術及研發概況

2018 年仲琦科技已將用戶端的乙太網路介面升級到 2.5Gbps 的擴充速度，全球 PC 與筆記型電腦的用戶端介面也會提供 2.5Gbps。在 2021 年，仲琦科技也將新的 Wi-Fi6E 規範導入新的家用無線網路路由器和延伸器，伴隨著主要上網終端設備，為達到更好的無線通訊覆蓋，用戶會增加無線網狀網路 (Wireless Mesh Network) 的小無線 AP，仲琦科技隨著客戶需求設計生產純無線、有線無線混合 AP 與現有路由器產品線整合。隨著雲端運算、AI 等技術導入，仲琦科技將遠端控制與通訊介面加入新設計的網路分析儀，提供營運商帶定位與問題點距離預測的網路分析儀。將更多附加價值與可附加服務的功能融入新產品中。

1. 最近年度及截至年報刊印日止每年投入之研發費用與開發成功之技術或產品

單位：新台幣仟元

項目 \ 年度	111 年度	截至 112 年 3 月 31 日
研發費用	534,967	140,349
開發成功的技術或產品	1. DOCSIS 3.1 Cable Wi-Fi Gateway: CODA-4680, CODA-4589, CODA-4514, CHITA; DOCSIS 3.0 Wi-Fi 24x8 Cable Gateway CGNV4-28, HUB4, CGNV4-FX4; DOCSIS 3.0 Wi-Fi 16x4, CODA-5712 2. DOCSIS 3.1 Cable 802.11ax Wi-Fi Gateway: CODA-552X, CODA-553X 3. DOCSIS 3.0 Cable Network Probe: CGN-DP2, ;DOCSIS 3.1 Cable Network Probe: CGN-DP3 4. 光纖網路語音閘道器: SVE-3710 5. 戶外 DOCSIS 3.1 Cable Modem: COMA, CHOE. ODIN-1112 6. Wi-Fi 6 無線延伸器: ARIA2210, ARIA3411 6 NOVA2200 10GPON ONU, NOVA1214 10GPON HTU	

(四)長、短期業務發展計劃

1. 短期業務發展計劃

- (1)行銷策略：持續不斷開發現有經營市場，以性能穩定及高品質產品滿足客戶需要，更適時提供客戶所須之客製化規格產品，達到 100%的優質服務。仲琦科技短期內將積極與營運商交流開發具有提升營運效能的產品，透過既有品牌的通路，使產品的設計，更接近營運商獲利與服務的需求。
- (2)生產品質提升與成本降低：以仲琦越南廠為生產基地，著力於自有研發生產技術提升，提升產品品質；因應大陸市場人力成本的提升，將戮力導入於自動化、降低人力需求提升單位產能，控制生產成本，提高獲利空間。
- (3)降低開發時程較長的客戶與產品業務比重，以增加投資與資產的變現率。
- (4)增加創新與高附加價值產品線出貨比重。

2. 長期業務發展計劃

- (1)持續開發纜線數據機及系統整合業務之產品為基礎，開始進行增值服務性產品、雲端與人工智慧大數據整合的產業拓展。
- (2)以現有產品基礎擴大產品規模，注入自我研發成果，掌握領先業界的核心技術，市場規模將逐漸擴大於全球，無論是有線及無線產品均可達到客戶要求。
- (3)開發新產品線及新市場客戶，有效分散客戶與區域風險，取得長期穩定訂單，維持每年成長目標。
- (4)持續探索新的成長機會及跨產業別的結合，投入開發家用網路匣道器之相關產品及數位家庭所需要的其他電視機內嵌模組。

二、市場及產銷概況

(一)市場分析

1. 主要商品(服務)之銷售(提供)地區

單位：新台幣仟元

銷售區域		111 年度		110 年度	
		金額	%	金額	%
內 銷		2,668,020	21.66	2,375,974	24.54
外 銷	亞洲	281,606	2.28	203,365	2.10
	美洲	8,156,923	66.22	6,225,748	64.31
	歐洲	1,211,680	9.84	876,459	9.05
	其他	-	-	-	-
	小計	9,650,209	78.34	7,305,572	75.46
合計		12,318,229	100.00	9,681,546	100.00

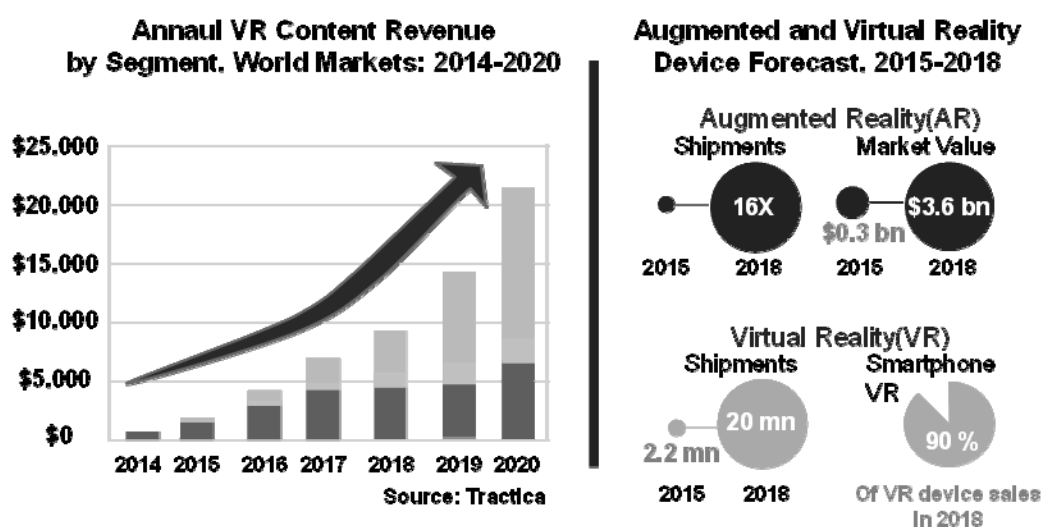
2. 市場佔有率

仲琦科技自 2008 年起積極開發自有品牌通路，落實在地化服務，近年來由於產品的設計、功能與品質為主要客戶所接受，漸漸形成規模經濟，而被客戶邀請參加高階主流產品的標案。目前仲琦科技的出貨量應佔台灣相關纜線數據機產品出口總量的第三位到第四位之間，其中百分之 70 以上的產品具備無線網路功能，屬於高階家用路由器；部分客戶有運用於中小企業上網或是串聯分公司的企業用途上。因為自有品牌研發、製造、銷售纜線數據機及系統整合業務的一體化整合，相對纜線數據機國內競爭廠商以純代工者如鴻海、和碩及中磊較有競爭優勢，主要差別是反映時效與溝通效率，直接掌握最終用戶，直接銷售。展望未來在產品的研發上會及時因應市場的需求，與客戶緊密的結合，以創新能力為客戶提供更加值的服務，以及追求更高品質的產品，預期在未來會有更多更大的成長。

111 年度全球有線電視服務業者大多採用 DOCSIS 3.1 的設備，111 年仲琦 Cable CPE 出貨量的全球市佔率大約一成，DOCSIS 3.1 CPE 佔整體 Cable 市場比率持續增加，中南美洲對 DOCSIS 3.1 CPE 的需求比原來預期的快。無線開道器已儼然成為主要產品。陸續加入的 Wi-Fi 6(原 802.11ax)，跟支持 mesh 功能的 Wi-Fi extender 讓整體佈建更加完整。新增無限延伸器產品也因為搭配仲琦的雲端服務，也間接幫助運營商增加每戶的寬頻上網收入。預期下一代的標準產品 DOCSIS 4.0 CPE 會在今年第四季會陸續開發出新的機種。公司發展的重點集中在家庭網絡跟使用者的體驗，讓仲琦的運營商客戶能夠在現有的經營模式和網路架構上增加更多軟體服務的收入，創造更多的利潤。

3. 市場未來供需狀況與成長性

- (1)網際網路時代，頻寬的普及可提升國家整體的競爭力，因此寬頻網路設備需求不斷擴大，應付日益龐大的網路族群，滿足更多有線電視業者客戶的需求。
- (2)家庭自動化的成長有著巨大的市場潛力，主要應用在家庭安全監測、家庭自動化、家庭醫護與智能電網。
- (3)因應全球數位化的轉換，對於高階多功能整合型終端設備需求量更為顯著，DOCSIS 版本更替持續揚升中，全球市場預計有大幅成長。
- (4)AR(Augmented Reality)與 VR(Virtual Reality)運用與需求興起，網路頻寬需求會有六倍以上的成長，需要更高頻寬的技術。
- (5)Gbps 上網服務需求普及化，從 1Gbps 到 2.5Gbps 或 10Gbps。



4. 競爭利基

本公司之所以能在競爭激烈的通訊及寬頻電信市場逐步成長且市場佔有率亦能維持一定之比率，分析其競爭利基可概分為下列幾點：

(1) 堅強研發團隊，創造利基

公司緊跟新的技術如混合雲端運算、大數據與人工智慧，整合既有技術，以因應未來通訊與電腦 SDN(Software Define Network)密切結合的時代來臨。

(2) 建立品牌知名度，加入應用加值及系統整合於產品內

精確掌握通訊的技術、發展潮流，又有逐步建立暢通的銷售網及服務群，且能進行專業的應用加值，藉由仲琦的雲端服務整合系統，非但提供客戶整合性的解決方案，並降低了營運與服務成本，達到使用者、仲琦科技與客戶之三贏效果。

(3) 高學歷、經歷豐富專業人才，創造高生產力

為達到技術生根，開拓國際市場目標，公司不斷吸收具有高學歷，經驗豐富的專業人才從事專業工作，以研發人員為例，100%以上皆具大專以上學歷，其中 50%更具有碩士以上學歷。

(4) 持續不斷降低成本，提高獲利空間

能源與物價持續攀高，將壓低產業生存空間與獲利能力。持續以新技術降低成本、尋求新的替代元件與製程；來抵抗通膨與提高單位獲利。高度自動化，降低對勞力需求、以機器人增加省產力與提高標準化。

(5)提升性價比

當成本最佳化到一定程度後，為不損及利潤，不應持續進行價格競爭。應該是提升性價比。對於服務供應商而言，所謂的服務包含售後服務、維修、問題反映時間、產品配送與稅務代理等；以減低服務運營商的額外開銷。例如產品配送幫服務商直接配送用戶可以減低服務商的倉儲、派遣、管理等開銷。

(6)產銷研垂直整合

銷售與生產的垂直整合，相對於國外的品牌競爭者有明顯的成本優勢，加上管道通暢可以縮短訂單到出貨的延遲，內部徵信備料風險較低，研發到銷售垂直整合，可以即時反應客戶需求；製造跟研發的垂直整合，則有效的改善品質與提升生產效率。

5.發展遠景之有利、不利因素與因應對策

(1)有利因素

A. 通過各國認證

本公司寬頻纜線數據機有多項產品陸續通過 CableLabs DOCSIS1.0/1.1/2.0/3.0/3.1 之認證有助於市場開拓，持續保有技術領先的優勢。

B. 法令及智慧財產權規範，保障研發技術

國內經貿法令及智慧財產權之規範，促使廠商重視技術引進及研究開發之投資，也使技術受到保護並得以於公司內根植與延續。本公司擁有紮實之研發團隊，目前已積極研發傳輸設備相關產品，諸如 FTTH、WiFi Mesh 等系列產品，並漸有成效。

C. 行銷管道暢通，已在北美洲、南美洲及歐洲廣設銷售據點

本公司目前已在全球多處設有子公司，能就近提供產品面之各項技術支援與諮詢服務，給予客戶及經銷商最便捷及完善的服務，未來亦計畫成立區域辦事處，使其行銷網及支援諮詢中心遍佈當地。另外在 2021 年已經開拓新的電子商用平台銷售管道，陸續在 Amazon 和 NewEggs 的網路上開始銷售仲琦的產品。

D. 創新關鍵技術突破

本公司在超過十年的研發投資上，累積並掌握了新的通訊技術所需要的加密與解密交換技術；訊號耦合分送技術於 ASIC 上；雜訊分離技術等在未來建置通訊設備的競爭核心。近年來更導入雲端平台與人工智慧(AI)在設備的管理與服務優化上，除了設備銷售外也開啟了收費的軟體服務(Software as a service - SaaS)的新事業。

E. 發展家庭網路/自動化產品，以因應市場需求

但產品層級已由家庭網路(Home Networking)提升到家用伺服器(Home Server)甚至家庭自動化(Home Automation)。其中家庭自動化的成長最快，對於運營

商的平均每月每戶收入(APRU：average revenue per user)有顯著的幫助，這會反映在運營商的寬頻服務的收入。從用戶的需求面，主要的應用在家庭安全監測(Home Security)、家庭自動化(Home Automation)、家庭醫護(Health Care)與智能電網(Smart Grid)。在當今世界上，機器的數量至少是人的數量的4倍，這意味著巨大的市場潛力。仲琦所佔的優勢在於進入市場早、與其他平台整合完整、瞭解用戶習慣、累積龐大應用軟體、設計中提供用戶直觀互動並結合其他相關訊息整合。

(2)不利因素及因應對策

A. 併購能力難與國際大廠相抗衡

因應對策：

- a. 掌握利基產品，發展將服務與應用架構在纜線數據機上的利基產品在未來的市場需求潛力仍大，故本公司在經營策略上，盡量維持利潤優勢甚至擴大利基市場佔有率，利用於利基市場所累積的經濟規模取得規模經濟的成本優勢後，給予其他國際大廠壓力。
- b. 在產品功能上，必須增加新的功能或介面以延展產品生命週期，並強調符合客戶需求，以確保優勢。
- c. 中大型廠持續整合，規模經濟效益產生成本上相當大的差距。
- d. 持續開發新的技術供應商並加深合作。

B. 關鍵零組件缺貨情況已逐漸改善，零組件仍需再加強在地的採購

原料供應上，目前缺口已經相較先前小很多，但目前整體需求還是略低於產能供給。因此於在112年度能夠持續的掌握主晶片的來源，才能夠減少主要的不利因素。目前國內高科技產品之發展未臻成熟，故部份產品主要零組件如ASIC等，仍需仰賴大廠供應。

因應對策：

- a. 加強與供應商維持良好的長期關係，密切追蹤上游產業之變化適切掌握原料供需資料，並維持生產排程之彈性，以避免資金積壓或斷料之危機。
- b. 尋求設計的多元及多樣性以避免單一的供應商。

C. 通貨膨脹原料與人工成本上漲

因應對策：

- a. 拉長備料先期準備，因預期漲價的心理供應商會囤貨預期漲價後獲取更大利潤，為避免缺料會增加備料時程，但缺點是會降低存貨周轉率和累積更多資金。
- b. 加深自動化，以機器替代人工。
- c. 擴大市場規模，累積更多議價籌碼。
- d. 尋找替代用料與替代供應商。

D. 企業社會責任規範

企業社會責任是一個二十世紀中後期的新興概念，大型企業所擁有的影響力、企業形象與來自NGO的壓力和外銷產業面臨對國際法令限制，藉由發布企業永續報告書(ESG)已成了組織建立追求永續經營的競爭優勢。藉由發行

企業環境報告書來展現管理績效、改善對外形象，以及作為與利害相關者溝通之工具。國際間較為常見的企業社會責任標準如下：

GRI G3(Global Reporting Initiative, GRI): 提供永續性報告撰寫的指導原則和標準揭露，其報告匯整經濟、環境、社會三大要素的自願性揭露永續報告架構，建立全球性適用的永續報告書指南，其將不同地區所做的報告差異進行合理的標準化。

AA 1000(Account Ability 1000): 以改善企業與利害關係人互動及議題為主，它是為了取得會計、審計及報告制度之間平衡而制定的統一標準。基本原則在於報告書是否符合包容性、完整性與反應性。

EICC(Electronic Industry Citizenship Coalition): 是確保電子及網路通訊產業供應鏈的工作環境安全、尊重員工，及在製造生產流程中，負起環保責任。通常由客戶(EICC 會員)要求對供應商稽核或由供應商自行選擇驗證機構。

ISO 26000 (the International Organization for Standardization): 強調組織遵紀守法、尊重人權、關心員工、保護消費者、熱心社會公益、關愛環境，為社會、經濟和環境的可持續發展做貢獻。文件屬性為參考性之指引，不可用於第三方認證，可自我評鑑、宣告或由第三方確認報告內容。

因應對策：

- a. 仲琦科技已於 106 年通過 Ecovadis CSR 認證得得到銀牌，並持續推動 SA8000 認證及通過第三方評核。
- b. 仲琦科技 將於 111 年將 提出第一份 ESG 報告，未來 5 年 ESG 推動主軸在聚焦於社會責任(員工)，以人為本，打造幸福共融職場，以關懷員工工作為主軸，會開始一系列的行動方案。
- c. 引進於跨國端管理雲端管理系統統合運用於預防性方法與面對環境挑戰。

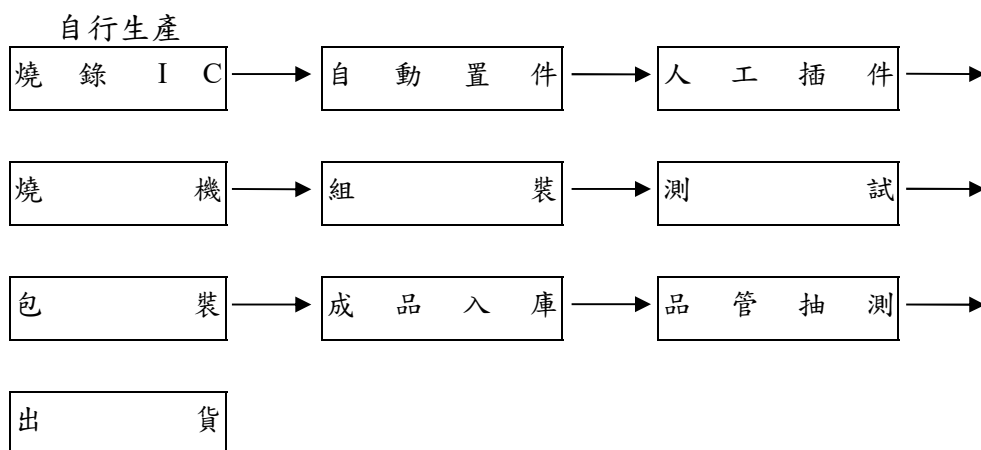
(二)主要產品之重要用途及產製過程

1. 主要產品之重要用途

產品類別 服務項目	項 目	重 要 用 途
纜線數據 產品	<ul style="list-style-type: none"> * 纜線數據機 (Cable Modem) * 多迴路語音纜線數據機 (Multiple Line eMTA) * 多迴路語音纜線數據語音閘道器 (Multiple Line eMTA) * 數位機頂盒內嵌纜線數據機模組 (STB eCMM) * WiFi 6 無線寬頻路由器, 延伸器 * 光纖路由器 - XGPON 	<ul style="list-style-type: none"> * 利用有線電視 HFC 網路，結合纜線數據機，MSO 可提供各種增值服務如 Internet Access, Cable Telephony 甚至 VOD 等。 * MDU (Multiple Dwelling Unit) 小區、樓放、公寓，VoIP over Cable * 數位機頂盒內嵌纜線數據機 * 數位電視上網與訊息回傳 * 查找纜線網路的故障原因與故障點
系統整合業務	<ul style="list-style-type: none"> * 電信暨寬頻網路系統服務及無線傳輸服務等。 	<ul style="list-style-type: none"> * 利用有線電視 HFC 網路，結合纜線數據機，MSO 可提供各種增值服務如 Internet Access, Cable Telephony 甚至 VOD 等。

		* MDU (Multiple Dwelling Unit) 小區、樓放、公寓, VoIP over Cable * 數位機頂盒內嵌纜線數據機 * 數位電視上網與訊息回傳 * 查找纜線網路的故障原因與故障點
--	--	---

2. 產製過程



(三) 主要原料之供應狀況

本公司產品之主要原料的主要供應廠商來自美國、台灣、日本、韓國及中國等主要國家，與各大廠維持良好之往來實績，與主要供應商有簽訂長期供貨契約，原料供貨來源穩定性尚稱良好。出貨量已達經濟規模，與主要供應商的談判空間增加，目前供應商願意提供備料服務，使得供貨穩定。由於仲琦科技在技術上的領先與對營運商的掌控，主要晶片廠商視仲琦科技為必要合作廠商，願意提供更密切的技術支持與價格服務。

(四) 最近二年度任一年度曾占進(銷)貨總額百分之十以上之客戶

1. 最近二年度主要銷貨客戶資料

單位：新台幣仟元

項目	111 年				110 年			
	名稱	金額	占全年度銷貨淨額比率 [%]	與發行人之關係	名稱	金額	占全年度銷貨淨額比率 [%]	與發行人之關係
1	客戶 C	2,480,025	20.13	-	客戶 C	2,694,099	27.83	-
2	其他	9,838,204	79.87	-	其他	6,987,447	72.17	-
	銷貨淨額	12,318,229	100.00	-	銷貨淨額	9,681,546	100.00	-

變動說明：近期二年度無重大變動。

2. 最近二年度主要供應商資料

單位：新台幣仟元

項目	111 年				110 年			
	名稱	金額	占全年度進貨淨額比率 [%]	與發行人之關係	名稱	金額	占全年度進貨淨額比率 [%]	與發行人之關係
1	供應商 W	2,528,166	19.78	-	供應商 M	2,553,339	23.78	-
2	其他	10,254,850	80.22	-	其他	8,184,155	76.22	-
	進貨淨額	12,783,016	100.00	-	進貨淨額	10,737,494	100.00	-

變動說明：對供應商 M 之進貨減少，主係供應商 M 之進貨轉由向其代理商供應商 W 進貨所致。

(五) 最近二年度生產量值

單位：新台幣仟元；台

年度 生產量 值 主要商品	111 年度			110 年度		
	產能	產量	產值	產能	產量	產值
纜線數據機	-	4,432,109	9,180,107	-	4,216,437	6,836,435
系統整合業務	-	-	-	-	-	-
合計	-	4,432,109	9,180,107	-	4,216,437	6,836,435

(六) 最近二年度銷售量值

單位：值：新台幣仟元/台

年度 銷售量 值 主要商品	111 年度				110 年度			
	內銷		外銷		內銷		外銷	
	量	值	量	值	量	值	量	值
纜線數據機	320,330	635,616	3,823,484	9,634,410	284,971	523,520	3,869,833	7,292,692
系統整合業務	-	2,032,404	-	15,799	-	1,852,454	-	12,880
合計	320,330	2,668,020	3,823,484	9,650,209	284,971	2,375,974	3,869,833	7,305,572

三、最近二年度及截至年報刊印日止從業員工之資料

年 度		110 年度	111 年度	截至 112 年 3 月 31 日
員 工 人 數	管理人員	165	181	177
	技術人員	501	594	532
	直接人員	478	587	529
	合 計	1,144	1,362	1,238
平均年歲		31.28	30.32	30.35
平均服務年資		2.68	2.6	2.95
學 歷 分 佈 比 率	博士	3	2	0
	碩士	107	117	122
	大專	495	484	466
	高中	428	543	438
	高中以下	111	216	212

四、環保支出資訊

(一)最近年度及截至年報刊印日止，因污染環境所受損失(包含賠償)及處分之總額：

本公司從事之資訊系統、通訊系統服務製裝過程，無任何污染問題，再者，園區內設有多項合乎世界標準之防治污染設備及大型汙水處理場，且園區管理局對於園區內企業之環境整潔及週邊環境保護有嚴謹要求。本公司自設立登記以來，並無因污染環境而遭受處分或損失之情形。

本公司除了按季繳交汙水下水道處理費給園區管理局外，並無應依法令規定，須申領污染設施設置許可證或污染排放許可證或應設立環保專責單位人員之情事；且本公司管理當局會依實際情況不定期開會檢討，改善員工工作環境之舒適及安全性。

(二)因環境污染之未來因應對策(包括改善措施)及可能之支出(包括未採取因應對策可能發生損失、處分及賠償之估計金額)：本公司並無因污染環境而遭受處分或損失之情形。

五、勞資關係

(一)列示公司各項員工福利措施、進修、訓練、退休制度與其實施情形，以及勞資間之協議與各項員工權益維護措施情形。

本公司對於員工福利、員工訓練、員工退休及員工意見之反應均十分重視，故勞資關係一向和諧，過去二年並未有任何勞資糾紛之情事發生。

1. 在員工福利方面

本公司對員工之福利措施包括勞健保、員工團體保險、員工健康檢查、年終獎金、績效獎金及員工認股與分紅等，以增加員工之向心力。另，本公司設有職工福利委員會，福利委員會係由員工互相公開票選產生，並提撥經費供作福利金，以推展各項員工福利活動。包括旅遊、婚喪喜慶補助、生育補助、員工子女教育獎學金、生日禮金、尾牙活動等安排。

2. 在職訓練方面

本公司除設有專職人員負責員工的職前及在職訓練外，各部門亦依其需求另行

規劃及執行，員工內部及外部之教育訓練，以培養員工的專業技能，公司定期舉辦經營管理、技術研發、市場拓展等課程，藉以提昇公司之服務品質及管理績效，並透過制度化之績效考核暨晉升辦法，讓員工能隨著經驗與技能的成長，逐步實現生涯目標。

3. 退休制度及實施情形

本公司對員工之退休制度，依勞動基準法之規定辦理，定期提撥勞工退休準備金，專戶儲存於中央信託局，每年年底委請精算師精算退休金成本，以確定退休金負債之足夠。自 94 年 7 月 1 日起，新制退休金實施，本公司依法每月按工資總額 6% 提撥退休金至勞工之退休金帳戶。

4. 勞資間協議情形

本公司自創立至今，一直相當重視勞資的關係，各項勞工權益皆遵循勞動基準法，故本公司之勞資關係一向相當和諧，有關員工福利及重大措施皆經由管理單位公告宣導，員工亦可利用各種溝通管道，充分表達心聲及了解公司相關規定之本意。

5. 工作環境與員工人身安全保護措施

本公司辦公環境以保護員工安全為考量，公司各出入口皆設有門禁卡裝置，員工加班時主要出入口有保全人員守衛，保障員工人身安全；公司各項機電或消防設備皆按規定時間保養或維修；本公司亦保有公共意外責任險，增加員工工作保障。

6. 公司是否訂定員工對於不合法(包括貪汙)與不道德行為的投訴程序？

(1) 員工對於不合法(包括貪汙)與不道德行為：公司有訂定『工作規則』及『員工誠信及道德規範』，以規範員工於公司的不道德行為，並有獎懲制度。

(2) 員工申訴管道：公司有設立員工意見信箱，若同仁有任何投訴或意見，可寄郵件至員工意見信箱。

7. 各項員工權益維護措施

(1) 本公司訂有完善之文管系統及制度，載明各項管理辦法，內容明訂員工權利義務及福利項目，並定期檢討福利內容，以維護員工權益。

(2) 本公司每季定期召開勞資協調會議，建立勞工與資方定期溝通之機制，以保障員工權益。

(3) 最近年度及截至年報刊印日止，本公司因勞資糾紛所遭受之損失，目前及未來可能發生之估計金額與因應措施：無。

六、資通安全管理

(一) 資訊安全政策及架構

1. 仲琦考量組織中所有利益相關團體的資訊安全要求與期望後，特成立資訊安全管理系統推行委員會，推動資訊安全管理事項與推展資訊安全意識，並導入 PDCA 管理循環，用以建置資訊安全管理系統 (ISMS)，並於過程中因應內部與外在環境的改變，不斷調整管理方向、評估及提出改善方案，以維護建構 ISMS 的有效性，且每年定期向董事會報告執行情形。

- 2.委員會依據 ISO 27001：2013 之資訊安全管理架構，建立公司之資訊安全文件，包含資訊安全運作之表單紀錄、作業辦法、程序和政策等，據以制定組織管理、保護資訊資產、和資源分派使用的規章及辦法，階層化管理文件並對應各個資訊安全面向。
- 3.風險管理則依循 ISO 27001：2013 管理系統要求，引用 ISO 31000 風險管理原則與指導之框架與流程，建立風險管理架構，持續監控主要的風險，以達成風險管理的目標並降低人員、財物、信譽等損失。

(二)資訊安全治理成效

本公司於 2019 年開始導入 ISO 27001 資訊安全管理制度 (ISMS) 標準，並已於 2020 年 6 月通過 SGS 集團驗證，取得 SGS 集團核發之 ISO/IEC 27001：2013 證書。藉由 ISO 27001 標準的驗證，達成以下成效：

- 1.透過教育訓練與委員會的推動加深凝聚內部資安共識、共同參與及維持資訊管理制度的運作。
- 2.2022 年度舉行 3 次資訊安全教育訓練，「社交工程教育訓練」0.5 小時及「從烏俄戰爭看資安」3 小時及「有備無患防洩密」3 小時，上課人數共計 163 人，總時數 274 小時。
- 3.藉由良好的風險管理辦法，辨識資訊資產、降低營運風險。
- 4.於日常作業中落實風險管理，建立可行適用制度，使人員願意遵行，並樂於遵行。
- 5.建立一個安全可靠，且接受國際驗證的資安管理制度，強化客戶的信心。

(三)列明最近年度及截至年報刊印日止，因重大資通安全事件所遭受之損失、可能影響及因應措施，如無法合理估計者，應說明其無法合理估計之事實：無此情形。

七、重要契約：

契約性質	當事人	契約起訖日期	主要內容	限制條款
聯合授信合約	第一商業銀行、台北富邦商業銀行、彰化銀行、永豐商業銀行、玉山銀行、臺灣土地銀行、兆豐國際商業銀行、國泰世華商業銀行	自首次動用日起算至屆滿五年之日止	新台幣 22 億元之五年期聯合授信	依聯合授信合約辦理

陸、財務概況

一、最近五年度簡明資產負債表及綜合損益表

(一)簡明資產負債表及綜合損益表資料(合併)-國際財務報導準則

簡明資產負債表

單位：新台幣仟元

項 目	年 度	最近年度財務資料(註1)				
		107年	108年	109年	110年	111年 (註2)
流動資產		8,662,314	8,255,614	10,109,051	8,654,473	9,562,665
不動產、廠房及設備		959,324	1,108,216	1,876,017	1,782,568	2,059,077
無形資產		83,464	50,916	48,136	33,757	97,425
其他資產		256,027	500,450	522,751	515,162	518,928
資產總額		9,961,129	9,915,196	12,555,955	10,985,960	12,238,095
流動負債	分配前	5,884,595	3,573,694	6,905,165	5,462,528	6,058,063
	分配後	6,044,149	3,741,413	7,118,090	5,510,497	6,540,039
非流動負債		195,565	797,950	67,903	116,227	120,155
負債總額	分配前	6,080,160	4,371,644	6,973,068	5,578,755	6,178,218
	分配後	6,239,714	4,539,363	7,185,993	5,626,724	6,660,194
歸屬於母公司業主之權益		3,358,146	4,947,171	4,945,149	4,696,622	5,293,792
股本		2,243,105	3,289,862	3,289,862	3,289,862	3,213,172
資本公積	分配前	729,418	1,401,968	1,326,737	1,236,008	1,114,994
	分配後	708,924	1,312,633	1,218,345	1,123,318	1,114,994
保留盈餘	分配前	442,238	505,757	618,048	476,705	856,534
	分配後	282,684	338,038	405,123	428,736	374,558
其他權益		(56,615)	(89,974)	(129,056)	(145,511)	109,092
庫藏股票		-	(160,442)	(160,442)	(160,442)	-
非控制權益		522,823	596,381	637,738	710,583	766,085
權益總額	分配前	3,880,969	5,543,552	5,582,887	5,407,205	6,059,877
	分配後	3,721,415	5,375,833	5,369,962	5,359,236	5,577,901

註1：上述財務資料，皆經會計師查核簽證。

註2：111年度以現金發放之盈餘分配案業經董事會決議。

簡明綜合損益表

單位：新台幣仟元

年 度 項 目	最近年度財務資料(註1)				
	107年	108年	109年	110年	111年
營業收入	10,057,776	10,325,500	10,278,461	9,681,546	12,318,229
營業毛利	1,847,373	2,084,765	2,152,500	1,964,120	2,711,167
營業損益	362,263	480,552	446,832	296,092	797,197
營業外收入及支出	6,369	(74,314)	21,553	12,378	(65,542)
稅前淨利	368,632	406,238	468,385	308,470	731,655
繼續營業單位 本期淨利	295,935	350,343	402,659	221,384	607,936
停業單位損失	-	-	-	-	-
本期淨利(損)	295,935	350,343	402,659	221,384	607,936
本期其他綜合損益 (稅後淨額)	(13,459)	(30,520)	(39,074)	(16,377)	255,298
本期綜合損益總額	282,476	319,823	363,585	205,007	863,234
淨利歸屬於 母公司業主	191,960	219,959	280,010	71,582	482,193
淨利歸屬於非控制權益	103,975	130,384	122,649	149,802	125,743
綜合損益總額歸屬於母 公司業主	178,750	189,715	240,926	55,127	737,340
綜合損益總額歸屬於非 控制權益	103,726	130,108	122,659	149,880	125,894
每股盈餘	0.81	0.98	0.87	0.22	1.50

註1：上述財務資料，皆經會計師查核簽證。

(二)簡明資產負債表及綜合損益表資料(個體)-國際財務報導準則

簡明資產負債表

單位：新台幣仟元

項 目	年 度	最近年度財務資料(註1)				
		107年	108年	109年	110年	111年 (註2)
流動資產		5,682,094	5,196,479	6,558,930	4,998,492	5,833,099
不動產、廠房及設備		228,571	236,925	225,461	219,442	203,902
無形資產		50,948	44,418	29,896	20,896	78,587
其他資產		1,383,833	1,645,550	1,925,440	2,942,344	4,073,379
資產總額		7,345,446	7,123,372	8,739,727	8,181,174	10,188,967
流動負債	分配前	3,764,761	1,934,973	3,765,943	3,456,699	4,853,395
	分配後	3,924,315	2,102,692	3,978,868	3,504,668	5,335,371
非流動負債		222,539	241,228	28,635	27,853	41,780
負債總額	分配前	3,987,300	2,176,201	3,794,578	3,484,552	4,895,175
	分配後	4,146,854	2,343,920	4,007,503	3,532,521	5,377,151
歸屬於母公司業主之權益		3,358,146	4,947,171	4,945,149	4,696,622	5,293,792
股本		2,243,105	3,289,862	3,289,862	3,289,862	3,213,172
資本公積	分配前	729,418	1,401,968	1,326,737	1,236,008	1,114,994
	分配後	708,924	1,312,633	1,218,345	1,123,318	1,114,994
保留盈餘	分配前	442,238	505,757	618,048	476,705	856,534
	分配後	282,684	338,038	405,123	428,736	374,558
其他權益		(56,615)	(89,974)	(129,056)	(145,511)	109,092
庫藏股票		-	(160,442)	(160,442)	(160,442)	-
非控制權益		-	-	-	-	-
權益 總額	分配前	3,358,146	4,947,171	4,945,149	4,696,622	5,293,792
	分配後	3,198,592	4,779,452	4,732,224	4,648,653	4,811,816

註1：上述財務資料，皆經會計師查核簽證。

註2：111年度以現金發放之盈餘分配案業經董事會決議。

簡明綜合損益表

單位：新台幣仟元

項 目 \ 年 度	最近年度財務資料(註1)				
	107年	108年	109年	110年	111年
營業收入	8,565,195	7,504,329	8,526,047	7,243,067	9,947,772
營業毛利	614,446	677,605	782,230	555,013	464,063
營業損益	25,160	89,983	115,946	(106,562)	(621,063)
營業外收入及支出	172,787	123,108	191,990	171,863	1,069,610
稅前淨利	197,947	213,091	307,936	65,301	448,547
繼續營業單位 本期淨利	191,960	219,959	280,010	71,582	482,193
停業單位損失	-	-	-	-	-
本期淨利(損)	191,960	219,959	280,010	71,582	482,193
本期其他綜合損益 (稅後淨額)	(13,209)	(30,244)	(39,083)	(16,455)	255,148
本期綜合損益總額	178,751	189,715	240,927	55,127	737,341
淨利歸屬於 母公司業主	191,960	219,959	280,010	71,582	482,193
淨利歸屬於非控制權益	-	-	-	-	-
綜合損益總額歸屬於 母公司業主	178,751	189,715	240,927	55,127	737,341
綜合損益總額歸屬於 非控制權益	-	-	-	-	-
每股盈餘	0.81	0.98	0.87	0.22	1.50

註1：上述財務資料，皆經會計師查核簽證。

(五)最近五年度簽證會計師姓名及其查核意見，與更換會計師之理由

年度	簽證會計師事務所	簽證會計師姓名	查核意見	更換會計師之理由
107	立本台灣聯合會計師事務所	劉克宜、許坤錫	無保留意見	事務所內部調整
108	立本台灣聯合會計師事務所	劉克宜、許坤錫	無保留意見	無
109	立本台灣聯合會計師事務所	劉克宜、許坤錫	無保留意見	無
110	立本台灣聯合會計師事務所	許坤錫、張書成	無保留意見	事務所內部調整
111	立本台灣聯合會計師事務所	許坤錫、張書成	無保留意見	無

二、最近五年度財務分析

(一)財務分析(合併)-國際財務報導準則

年 度 (註 1)		最近五年度財務分析				
		107 年	108 年	109 年	110 年	111 年
分析項目 (註 2)	負 債 占 資 產 比 率	61.04	44.09	55.54	50.78	50.48
	長期資金占不動產、廠房及設備比率	424.94	572.23	301.21	309.86	300.14
償債能力 %	流 動 比 率	147.20	231.01	146.40	158.43	157.85
	速 動 比 率	80.99	171.54	91.59	92.93	91.29
	利 息 保 障 倍 數	7.11	6.48	14.61	10.83	11.73
經營能力	應 收 款 項 週 轉 率 (次)	6.20	6.03	5.72	4.80	5.64
	平 均 收 現 日 數	58.87	60.53	63.81	76.04	64.72
	存 貨 週 轉 率 (次)	3.34	3.14	3.15	2.16	2.60
	應 付 款 項 週 轉 率 (次)	3.97	3.92	4.66	4.66	5.10
	平 均 銷 貨 日 數	109.28	116.24	115.87	168.98	140.38
	不 動 產 、 廠 房 及 設 備 週 轉 率 (次)	9.88	9.99	6.89	5.29	6.41
獲利能力	總 資 產 週 轉 率 (次)	1.13	1.04	0.91	0.82	1.06
	資 產 報 酬 率 (%)	3.88	4.12	3.83	2.09	5.71
	權 益 報 酬 率 (%)	5.52	5.30	5.66	1.48	9.65
	稅 前 純 益 占 實 收 資 本 額 比 率 (%)	16.43	12.35	14.24	9.38	22.77
	純 益 率 (%)	2.94	3.39	3.92	2.29	4.94
現金流量	每 股 盈 餘 (元)	0.81	0.98	0.87	0.22	1.50
	現 金 流 量 比 率 (%)	0.00	47.57	(6.56)	(4.84)	13.75
	現 金 流 量 允 當 比 率 (%)	102.91	100.69	36.54	16.53	11.85
槓桿度	現 金 再 投 資 比 率 (%)	0.00	22.69	0.00	0.00	10.36
	營 運 槓 桿 度	7.69	6.12	6.50	8.92	4.61
	財 務 槓 桿 度	1.20	1.18	1.08	1.12	1.09

最近二年度各項財務比率變動原因。

- 1.存貨週轉率、不動產、廠房及設備週轉率、總資產週轉率增加，主要係營收增加所致。
- 2.獲利能力之各項比率增加，主要係新產品導入與市場拓展以及生產效能改善助益獲利成長所致。
- 3.現金流量允當比率減少，主要係存貨增加所致。
- 4.現金流量比率及現金再投資比率增加，主要係營收增加使營業活動淨現金流入增加。
- 5.營運槓桿度比率減少，主要係營業利益增加所致。

(二)財務分析(個體)-國際財務報導準則

年 度 (註 1)		最近五年度財務分析				
		107 年	108 年	109 年	110 年	111 年
分析項目 (註 2)						
財務結構 (%)	負債占資產比率	54.28	30.55	43.42	42.59	48.04
	長期資金占不動產、廠房及設備比率	1,566	2,189	2,206	2,153	2,617
償債能力 %	流動比率	150.93	268.56	174.16	144.60	120.19
	速動比率	129.54	248.47	168.47	142.49	116.68
	利息保障倍數	10.98	8.67	20.60	5.47	11.61
經營能力	應收款項週轉率 (次)	17.98	21.81	23.94	13.16	11.01
	平均收現日數	20.30	16.74	15.25	27.74	33.15
	存貨週轉率 (次)	17.73	12.15	28.34	57.89	123.36
	應付款項週轉率 (次)	4.41	3.48	5.47	5.14	4.56
	平均銷貨日數	20.59	30.04	12.88	6.31	2.96
	不動產、廠房及設備週轉率 (次)	36.16	32.24	36.88	32.56	47.00
	總資產週轉率 (次)	1.33	1.04	1.07	0.86	1.08
獲利能力	資產報酬率 (%)	3.24	3.35	3.69	0.98	5.62
	權益報酬率 (%)	5.52	5.30	5.66	1.48	9.65
	稅前純益占實收資本額比率 (%)	8.82	6.48	9.36	1.98	13.96
	純益率 (%)	2.24	2.93	3.28	0.99	4.85
	每股盈餘 (元)	0.81	0.98	0.87	0.22	1.50
現金流量	現金流量比率 (%)	(2.40)	6.02	(11.03)	(12.17)	21.69
	現金流量允當比率 (%)	40.92	30.24	(8.33)	(18.75)	11.42
	現金再投資比率 (%)	(10.63)	(1.20)	(13.14)	(15.23)	16.53
槓桿度	營運槓桿度	87.08	21.48	19.44	(16.42)	(3.49)
	財務槓桿度	4.73	1.45	1.16	0.88	0.94

最近二年度各項財務比率變動原因。

- 1.長期資金占不動產、廠房及設備比率及利息保障倍數增加，主要係獲利增加所致。
- 2.存貨週轉率、不動產、廠房及設備週轉率及總資產週轉率增加，主要係營收增加所致。
- 3.獲利能力之各項比率增加，主要係獲利增加所致。
- 4.現金流量比率、現金流量允當比率及現金再投資比率增加，主要係營收增加使營業活動淨現金流入增加。
- 5.營運槓桿度增加，主要係獲利增加。

註1：上述財務資料，皆經會計師查核簽證。

註2：年報本表末端，應列示如下之計算公式：

1.財務結構

(1)負債占資產比率=負債總額/資產總額。

(2)長期資金占不動產、廠房及設備比率=(權益總額+非流動負債)/不動產、廠房及設備淨額。

2.償債能力

(1)流動比率=流動資產/流動負債。

(2)速動比率=(流動資產-存貨-預付費用)/流動負債。

(3)利息保障倍數=所得稅及利息費用前純益/本期利息支出。

3.經營能力

(1)應收款項(包括應收帳款與因營業而產生之應收票據)週轉率=銷貨淨額/各期平均應收款項(包括應收帳款與因營業而產生之應收票據)餘額。

(2)平均收現日數=365/應收款項週轉率。

(3)存貨週轉率=銷貨成本/平均存貨額。

(4)應付款項(包括應付帳款與因營業而產生之應付票據)週轉率=銷貨成本/各期平均應付款項(包括應付帳款與因營業而產生之應付票據)餘額。

(5)平均銷貨日數=365/存貨週轉率。

(6)不動產、廠房及設備週轉率=銷貨淨額/平均不動產、廠房及設備淨額。

(7)總資產週轉率=銷貨淨額/平均資產總額。

4.獲利能力

(1)資產報酬率=[稅後損益+利息費用×(1-稅率)]/平均資產總額。

(2)權益報酬率=稅後損益/平均權益總額。

(3)純益率=稅後損益/銷貨淨額。

(4)每股盈餘=(歸屬於母公司業主之損益-特別股股利)/加權平均已發行股數。(註4)

5.現金流量

(1)現金流量比率=營業活動淨現金流量/流動負債。

(2)淨現金流量允當比率=最近五年度營業活動淨現金流量/最近五年度(資本支出+存貨增加額+現金股利)。

(3)現金再投資比率=(營業活動淨現金流量-現金股利)/(不動產、廠房及設備毛額+長期投資+其他非流動資產+營運資金)。(註5)

6.槓桿度：

(1)營運槓桿度=(營業收入淨額-變動營業成本及費用)/營業利益(註6)。

(2)財務槓桿度=營業利益/(營業利益-利息費用)。

註3：上開每股盈餘之計算公式，在衡量時應特別注意下列事項：

1.以加權平均普通股股數為準，而非以年底已發行股數為基礎。

2.凡有現金增資或庫藏股交易者，應考慮其流通期間，計算加權平均股數。

3.凡有盈餘轉增資或資本公積轉增資者，在計算以往年度及半年度之每股盈餘時，應按增資比例追溯調整，無庸考慮該增資之發行期間。

4.若特別股為不可轉換之累積特別股，其當年度股利(不論是否發放)應自稅後淨利減除、或增加稅後淨損。特別股若為非累積性質，在有稅後淨利之情況，特別股股利應自稅後淨利減除；如為虧損，則不必調整。

註4：現金流量分析在衡量時應特別注意下列事項：

1.營業活動淨現金流量係指現金流量表中營業活動淨現金流入數。

2.資本支出係指每年資本投資之現金流出數。

3.存貨增加數僅在期末餘額大於期初餘額時方予計入，若年底存貨減少，則以零計算。

4.現金股利包括普通股及特別股之現金股利。

5.不動產、廠房及設備毛額係指扣除累計折舊前之不動產、廠房及設備總額。

註5：發行人應將各項營業成本及營業費用依性質區分為固定及變動，如有涉及估計或主觀判斷，應注意其合理性並維持一致。

註6：公司股票為無面額或每股面額非屬新臺幣十元者，前開有關占實收資本比率計算，則改以資產負債表歸屬於母公司業主之權益比率計算之。

三、最近年度財務報告之審計委員會審查報告書

審計委員會查核報告

本公司董事會造具民國 111 年度營業報告書、財務報表及盈餘分派議案等，其中財務報表，業經董事會委託之立本台灣聯合會計師事務所許坤錫、張書成兩位會計師查核完竣，並共同出具查核報告。前述營業報告書、財務報表及盈餘分派議案，經本審計委員會審查認為尚無不合，爰依證券交易法第 14 條之 4 及公司法第 219 條規定，特此報告。報請 鑒察。

此致

仲琦科技股份有限公司 112 年股東常會

審計委員會召集人：陳樂民



中華民國 112 年 2 月 23 日

四、最近年度財務報告：請詳附錄一。

五、最近年度經會計師查核簽證之個體財務報告：請詳附錄二。

六、公司及其關係企業最近年度及截至年報刊印日止，如有發生財務週轉困難情事，應列明其對本公司財務狀況之影響：無。

柒、財務狀況及財務績效之檢討分析與風險事項

一、財務狀況

財務狀況比較分析表

單位：新台幣仟元

項目	年度	111 年度	110 年度	差異	
				金額	%
流動資產		9,562,665	8,654,473	908,192	10.49
非流動資產		2,675,430	2,331,487	343,943	14.75
資產總額		12,238,095	10,985,960	1,252,135	11.40
流動負債		6,058,063	5,462,528	595,535	10.90
非流動負債		120,155	116,227	3,928	3.38
負債總額		6,178,218	5,578,755	599,463	10.75
股本		3,213,172	3,289,862	(76,690)	(2.33)
資本公積		1,114,994	1,236,008	(121,014)	(9.79)
保留盈餘(註 1)		856,534	476,705	379,829	79.68
其他權益(註 2)		109,092	(145,511)	254,603	(174.97)
庫藏股(註 3)		-	(160,442)	160,442	(100)
母公司股東權益合計		5,293,792	4,696,622	597,170	12.71
非控制權益		766,085	710,583	55,502	7.81
股東權益總額		6,059,877	5,407,205	652,672	12.07

變動差異分析：

註 1：保留盈餘增加，主要係本期獲利增加所致。

註 2：其他權益增加，主要係匯率波動致使國外營運機構財務報表換算時產生兌換利益所致。

註 3：庫藏股增加，主要係本期註銷庫藏股所致。

二、財務績效

(一)經營結果比較分析

單位：新台幣仟元

項 目	111 年度	110 年度	增減金額	變動比例(%)
營業收入淨額	12,318,229	9,681,546	2,636,683	27.23
營業成本	9,607,062	7,717,426	1,889,636	24.49
營業毛利(註 1)	2,711,167	1,964,120	747,047	38.03
營業費用	1,913,970	1,668,028	245,942	14.74
營業利益(註 1)	797,197	296,092	501,105	169.24
營業外收入及支出(註 2)	(65,542)	12,378	(77,920)	(629.50)
稅前淨利(註 1)	731,655	308,470	423,185	137.19
所得稅利益(費用)(註 3)	(123,719)	(87,086)	(36,633)	42.07
繼續營業單位淨利(註 1)	607,936	221,384	386,552	174.61

增減比例變動分析說明：

註 1：本期營業毛利、營業利益、稅前淨利及繼續營業單位淨利增加，主要係受惠於新產品導入、新市場開發及生產效能改善等助益營收增加，致獲利成長。

註 2：營業外收入及支出淨額減少，主要係匯率波動產生兌換損失及財務成本增加所致。

註 3：所得稅利益(費用)增加，主要係本期獲利增加。

三、現金流量

(一)最近年度現金流量變動分析

期初現金餘額(1)	全年來自營業活動淨現金流量(2)	全年來自投資活動淨現金流量(3)	全年來自籌資活動淨現金流量(4)	匯率變動之影響(5)	現金剩餘(不足)數額 (1)+(2)+(3)+(4)+(5)	現金不足額之補救措施	
						投資計劃	理財計劃
2,803,348	832,960	(68,109)	(1,309,594)	127,071	2,385,676	—	—

增減比例變動分析說明：

(1)營業活動：營業活動淨現金流入 832,960 仟元，主要係因營收成長、獲利增加及調整應付帳款付款天期。

(2)投資活動：投資活動淨現金流出 68,109 仟元，主要係資本支出增加。

(3)籌資活動：籌資活動淨現金流出 1,309,594 仟元，主要係償還短期借款及發放股利所致。

(二)流動性不足之改善計劃

本公司期末現金餘額尚有 2,385,676 仟元，未有流動性不足之情事。

(三)未來一年現金流動性分析

單位：新台幣仟元

期初現金餘額(1)	預計全年來自營業活動淨現金流量(2)	預計全年來自投資活動淨現金流量(3)	預計全年來自籌資活動淨現金流量(4)	預計現金剩餘(不足)數額 (1)+(2)+(3)+(4)	預計現金不足額之補救措施	
					投資計劃	理財計劃
2,385,676	943,404	(233,294)	(24,792)	3,070,994	—	—

未來現金流動情形分析

(1)營業活動：營業活動淨現金流入 943,404 仟元，主要係預計 2023 年營收成長所致。

(2)投資活動：投資活動淨現金流出 233,294 仟元，主要係資本支出增加所致。

(3)籌資活動：籌資活動淨現金流出 24,792 仟元，主要係發放股利所致。

四、最近年度重大資本支出對財務業務之影響：無。

五、最近年度轉投資政策、其獲利或虧損之主要原因、改善計劃及未來一年投資計畫

本公司投資之政策係主要以目前基本業務相關為主，同時並尋求與本公司業務相關之轉投資，投資前均會遵循公司「取得或處分資產處理程序」之評估作業相關規定。

六、最近年度及截至年報刊印日止之風險事項分析評估

(一)最近年度及截至年報刊印日止之利率、匯率變動、通貨膨脹情形對公司損益之影響及未來因應措施：本公司隨時注意利率變動情形，採取必要因應措施，以降低利率變化對本公司損益產生之影響。

1. 利率：本公司定期評估銀行借款利率，並與銀行間保持良好關係以取得較優惠的借款利率，以降低利息支出。

2. 匯率：本公司對於匯率訂有明確的外匯操作策略及嚴密控管流程以監視外匯變動情形。

3. 通貨膨脹：基於產業特性關係，通貨膨脹對本公司營運無重大影響，但仍將適時注意通貨膨脹情形。

- (二)最近年度及截至年報刊印日止之從事高風險、高槓桿投資、資金貸與他人、背書保證及衍生性商品交易之政策、獲利或虧損之主要原因及未來因應措施：
1. 本公司專注本業經營，並未從事高風險、高槓桿投資業務。
 2. 本公司從事遠期外匯合約及換匯合約交易，主要係為規避以外幣計價之資產或負債因匯率波動所產生之風險，以與被避險項目公平價值變動成高度負相關之衍生性金融商品作為避險工具，亦作定期評估，
 3. 本公司從事資金貸與他人、背書保證及衍生性商品交易時，除遵守相關作業並依照主管機關規定定期辦理公告申報。
- (三)未來研發計畫及預計投入之研發費用：
1. 本公司未來研發計畫之產品計畫如下：
 - * DOCSIS 4.0 新一代纜線路由器和語音數據機
 - * 物聯網閘道設備(IoT Gateway)
 - * 軟體定義廣域網路設備(SD-WAN)
 - * 10Gbps Full Duplex DOCSIS 3.1 Cable Gateway (10Gbps downstream speed and WiFi 6support)
 - * 無線基地台回傳幹線(Mobile Backhaul)
 - * Hitron Cloud 網路設備雲端管理系統
 - * WiFi6 /WiFi 7 Extender with EasyMesh 無線網路延伸器與網狀網路系統
 - * 3.5GHz 無線基地台 CBRS Small Cell RAN
 - * 2.5Gbps/10Gps PON ONU
 - * 室內以及室外的 5G FWA 與 mmWave 解決方案
 - * Hitron Cloud 和第三方軟體運用平台的整合來提供新的加值服務
 - * 大數據資料分析以及客戶行為模式的演算
 2. 預計投入之研發費用：本公司預計 112 年投入之研發費用約新台幣 600,000 仟元。
 3. 有關研發情形，請詳前述伍、營運概況之業務內容(三)技術及研發概況之說明。
- (四)最近年度國內外重要政策及法律變動對公司財務業務之影響及因應措施：
- 本公司隨時注意國內外重要政策發展趨勢及法規變動情況，以充分掌握並因應市場環境變化，最近年度及截至年報刊印日止，並無對本公司財務業務產生重大影響之情事。
- (五)科技改變(包括資通安全風險)及產業變化對公司財務業務之影響及因應措施：
- 本公司對於未來脈動及新科技之掌握一向非常主動，故將持續投資研發高附加價值之通訊產品，以創造公司絕佳的利潤及核心競爭力，同時透過良好庫存掌控，將財務之影響降至最低。在資安風險控管上為落實內控制度與維護資訊安全政策，公司訂有資訊安全管理程序，以規範公司資訊安全並實施多種資安防護措施，且每年定期向董事會報告資安相關事項，本公司資安風險管理請參閱年報第 70 頁。
- (六)企業形象改變對企業危機管理之影響及因應措施：
- 本公司秉持「心懷人文，馳騁科技」之精神經營企業，在業界形象良好，本公司最近年度及截至年報刊印日止，並無企業形象改變造成企業危機管理之情事。
- (七)進行併購之預期效益、可能風險及因應措施：無。
- (八)擴充廠房之預期效益、可能風險及因應措施：
- 本公司因應中美貿易影響，於越南設立子公司，建置新海外生產工廠據點，除可擴大集團產能，更可進一步解決中美貿易衍生之關稅問題，有助提升整體產品競爭力。本公司越南設廠經過內部審慎及專業評估，並將投資支出做有效利用，已充分了解本項投資效益及可能產生的風險。
- (九)進貨或銷貨集中所面臨之風險及因應措施：無。

(十)董事、持股超過百分之十之大股東，股權之大量移轉或更換對公司之影響、風險及因應措施：無。

(十一)經營權之改變對公司之影響、風險及因應措施：無。

(十二)訴訟或非訴訟事件，應列明公司及公司董事、監察人、總經理、實質負責人、持股比例超過百分之十之大股東及從屬公司已判決確定或尚在繫屬中之重大訴訟、非訟或行政爭訟事，其結果可能對股東權益或證券價格有重大影響者，應揭露其系爭事實、標的金額、訴訟開始日、主要涉訟當事人及截至年報刊印日止之處理情形：

本公司與數位通(股)公司(以下簡稱該公司)簽立有「高雄市無線網路共用平台建置契約」，嗣該公司因受高雄市政府以驗收不合格主張解約，該公司即轉而向本公司主張解約，惟本公司不同意該公司無理解約，乃對該公司提起訴訟請求給付工程款新台幣 86,619 仟元。本公司於民國 100 年 2 月 17 日獲得臺灣士林地方法院勝訴判決，該公司應給付本公司新台幣 72,916 仟元及自民國 97 年 4 月 12 日起至清償日止按年息百分之五計算之利息。該公司不服判決提起上訴，並已於民國 100 年 4 月提供擔保金新台幣 72,916 仟元免為假執行。民國 102 年 5 月 31 日由台灣高等法院民事判決本公司勝訴，該公司未能折服上訴最高法院，最高法院於民國 102 年 11 月 18 日判決將原判決廢棄，發回台灣高等法院更新審理。台灣高等法院更一審於民國 105 年 3 月 29 日判決本公司勝訴，數位通應給付本公司新台幣 71,115 仟元，雙方對高院更一審判決均提起上訴，最高法院於民國 106 年 1 月 5 日將原判決除假執行部分廢棄外，發回台灣高等法院審理。台灣高等法院於民國 109 年 10 月 20 日更二審宣判廢棄一審判決，依據法律專家之意見，本案雖然高等法院更二審判決廢棄一審判決，但全案仍得上訴，尚未確定。本公司已於民國 109 年 11 月 17 日提起上訴，高等法院於民國 110 年 1 月 25 日將全案移送最高法院。雙方業於民國 110 年 9 月 27 日最高法院調解庭進行和解，同意由數位通之股東 IMS 於民國 110 年 9 月 27 日和解時匯款美金 1,433 仟元至本公司銀行帳戶，並當場確認收訖無誤，以達成本案和解。

(十三)其他重要風險及因應措施：無。

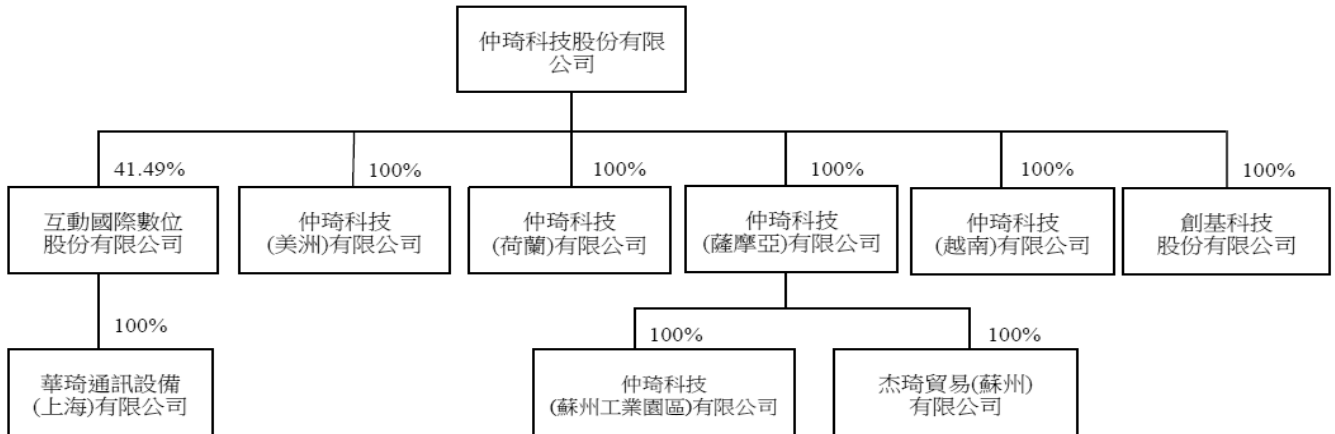
七、其他重要事項：無。

捌、特別記載事項

一、關係企業相關資料

(一)關係企業合併營業報告書

1. 關係企業組織圖



2. 各關係企業基本資料

111年12月31日；單位：仟元

企業名稱	設立日期	地 址	實收資本額	主要營業項目
互動國際數位(股)公司	92.5.14	新北市五股區五工五路38之1號	NTD402,532	電信暨寬頻網路系統服務
仲琦科技(薩摩亞)有限公司	95.7.13	TrustNet Chambers, P.O.Box 1225, Apia, Samoa.	USD21,350	國際貿易
仲琦科技(蘇州工業園區)有限公司	95.10.11	蘇州工業園區華池街 88 號 2 幢 1601 室	USD20,500	生產及銷售寬頻電信產品
華琦通訊設備(上海)有限公司	90.10.11	上海市普陀區金沙江路 1759 號聖諾亞大廈 A 座 702 室	USD200	電子通訊產品技術諮商、技術研究、維修及售後服務
杰琦貿易(蘇州)有限公司	99.7.20	蘇州工業園區華池街 88 號 2 幢 1601 室	USD850	銷售寬頻網路產品及相關服務
仲琦科技(荷蘭)有限公司	100.7.1	Kingsfordweg 151, 1043GR Amsterdam The Netherlands	EUR1,500	國際貿易
仲琦科技(美洲)有限公司	100.10.21	9000 East Nichols Ave Suite 103 Centennial, CO 80112, U.S.A.	USD3,000	國際貿易
創基科技(股)公司	104.06.11	新竹市公道五路二段 365 號 3 樓	NTD20,000	一般投資及車用電子產品
仲琦科技(越南)有限公司	108.05.24	No.15, Road No.17, VSIP Hai Phong, Thuy Trieu Commune, Thuy Nguyen District, Hai Phong City, Vietnam	USD52,500	生產及銷售寬頻電信產品

3. 推定為有控制與從屬關係者其相同股東資料：不適用。

4. 整體關係企業經營業務所涵蓋之行業：

本公司及本公司之關係企業所經營之業務包括通訊、電信產品等之研究、開發、生產、銷售、相關諮詢服務以及國際貿易業務。

5. 各關係企業董事、監察人及總經理資料

111年12月31日；單位：股

企業名稱	職稱	姓名或代表人	持有股份	
			股數	持股比例
互動國際數位(股)公司	董事長	仲琦科技(股)公司代表人：鄭炎為	16,702,600	41.49
	董事	仲琦科技(股)公司代表人：劉美蘭		
	董事	仲琦科技(股)公司代表人：黃文芳		
	董事	加來開發有限公司代表人：王榮煌		
	獨董	莊然真		
	獨董	施朝福		
	總經理	劉美蘭		
仲琦科技(薩摩亞)有限公司	董事長	仲琦科技(股)公司代表人：邱培舜	USD 21,350,000 (出資額)	100
仲琦科技(蘇州工業園區)有限公司	董事長	仲琦科技(薩摩亞)有限公司代表人：邱培舜	USD20,500,000 (出資額)	100
	董事	仲琦科技(薩摩亞)有限公司代表人：李惇弘		
	董事	仲琦科技(薩摩亞)有限公司代表人：廖祐宏		
	監察人	仲琦科技(薩摩亞)有限公司代表人：許裕發		
	總經理	邱培舜		
仲琦科技(美洲)有限公司	總經理	仲琦科技(股)公司代表人：邱培舜	USD3,000,000 (出資額)	100
仲琦科技(荷蘭)有限公司	董事長	仲琦科技(股)公司代表人：邱培舜	EUR1,500,000 (出資額)	100
仲琦科技(越南)有限公司	董事長	仲琦科技(股)公司代表人：邱培舜	USD52,500,000 (出資額)	100
創基科技(股)有限公司	董事長	仲琦科技(股)公司代表人：黃文芳	2,000,000	100
	董事	仲琦科技(股)公司代表人：李惇弘		
	董事	仲琦科技(股)公司代表人：邱培舜		
	監察人	仲琦科技(股)公司代表人：許裕發		
杰琦貿易(蘇州)有限公司	董事長	仲琦科技(薩摩亞)有限公司代表人：邱培舜	USD850,000 (出資額)	100
	監察人	仲琦科技(薩摩亞)有限公司代表人：許裕發		
	總經理	邱培舜		
華琦通訊設備(上海)有限公司	董事長	互動國際數位(股)公司代表人：鄭炎為	USD200,000 (出資額)	41.49
	監察人	互動國際數位(股)公司代表人：李峰如		

6. 關係企業營運概況

111年12月31日 單位：新台幣仟元

企業名稱	實收資本額	資產總值	負債總值	淨值	營業收入	營業利益	本期(損)益(稅後)	每股盈餘
互動國際數位(股)公司	402,532	2,632,242	1,316,421	1,315,821	2,043,363	278,499	215,007	5.43
仲琦科技(薩摩亞)有限公司	642,697	618,428	-	618,428	-	-	18,943	-
仲琦科技(蘇州工業園區)有限公司	641,763	685,198	70,624	614,574	166,852	24,186	22,698	-
仲琦科技(美洲)有限公司	90,082	2,978,102	2,550,278	427,824	6,297,545	221,023	165,909	-
仲琦科技(荷蘭)有限公司	59,604	513,187	406,284	106,903	1,211,680	104,957	86,528	-
仲琦科技(越南)有限公司	1,511,735	5,569,583	3,108,943	2,460,640	9,981,935	733,218	714,066	-
創基科技(股)有限公司	20,000	3,524	80	3,444	-	(201)	(188)	-
杰琦貿易(蘇州)有限公司	31,139	3,740	-	3,740	-	(55)	(28)	-
華琦通訊設備(上海)有限公司	5,814	12,677	179	12,498	6,175	1,249	1,264	-

二、最近年度及截至年報刊印日止，私募有價證券辦理情形，應揭露股東會或董事會通過日期與數額、價格訂定之依據及合理性、特定人選擇之方式及辦理私募之必要理由及自股款或價款收足後迄今資金運用計劃完成，私募有價證券之資金運用情形及計劃執行進度：

項 目	108 年第 1 次私募 發行日期：108 年 12 月 16 日				
私募有價證券種類	普通股				
股東會通過日期與數額	股東會日期：107 年 12 月 19 日 發行數額：在不超過 100,000 仟股之普通股額度內辦理，本公司將視市場及洽特定人之狀況，一次或分次（最多不超過 2 次）辦理。				
價格訂定之依據及合理性	本次私募價格係依據 107 年第一次股東臨時會決議（107/12/19），以不低於本公司定價日前下列二基準計算價格較高者之八成： (1)定價日前一、三或五個營業日擇一計算普通股收盤價簡單算數平均數扣除無償配股除權及配息，並加回減資反除權後之股價； (2)定價日前三十個營業日普通股收盤價簡單算數平均數扣除無償配股除權及配息，並加回減資反除權後之股價。 依據上述定價原則，私募參考價格為 20.13 元，私募價格定價為 16.11 元，約為參考價格之 80.03%，不低於股東臨時會決議參考價格八成，本次私募實際發行價格其訂定方式及條件符合法令規定，並參考本公司目前情形、未來展望，再加上考量證券交易法對於私募有價證券有三年轉讓限制而定，應屬合理。				
特定人選擇之方式	符合證券交易法第 43 條之 6 第 1 項規定之特定人為限				
辦理私募之必要理由	考量資本市場狀況、籌募資本之時效性、可行性、發行成本及引進策略性投資人之實際需求；而私募有價證券受限於三年內不得自由轉讓之規定，可確保公司與策略性投資夥伴間之長期合作關係，故不採用公開募集而擬以私募方式發行有價證券。				
股數(或公司債張數)	100,000,000 股				
價款繳納完成日期	108 年 12 月 16 日				
交付日期	109 年 1 月 10 日				
應募人資料	私募對象	資格條件	認購數量	與公司關係	參與公司經營情形
	明泰科技(股)公司	符合證券交易法第 43 條之 6 第 1 項規定之特定人為限	100,000 仟股	私募現金增資後，為本公司 10%以上大股東	取得過半數之董事席次
實際認購價格	每股 16.11 元				
實際認購價格與參考價格差異	本次私募參考價格為 20.13 元，定價為每股 16.11 元，未低於股東會決議之最低成數				
辦理私募對股東權益影響	本次私募預計將有強化公司競爭力、提升營運效能及強化財務結構之效益，對股東權益有正面助益				
私募資金運用情形及計畫執行進度	為考量本公司中長期策略發展計畫，經 110 年 11 月 4 日董事會決議，變更私募資金用途為購置機器設備、興建廠房及充實營運資金，新增充實營運資金項目新台幣 346 佰萬元，全數私募資金已於 110 年第 4 季執行完成。				
私募效益顯現情形	本次私募預計將有強化公司競爭力、提升營運效能及強化財務結構之效益，對股東權益有正面助益				

三、最近年度及截至年報刊印日止子公司持有或處分本公司股票情形：無。

四、其他必要補充說明事項：無。

五、最近年度及截至年報刊印日止，發生證券交易法第三十六條第三項第二款所定對股東權益或證券價格有重大影響之事項：無。

聲 明 書

本公司民國一一一年度(自民國一一一年一月一日至民國一一一年十二月三十一日止)依「關係企業合併營業報告書關係企業合併財務報表及關係報告書編製準則」應納入編製關係企業合併財務報表之公司與依國際財務報導準則第十號應納入編製母子公司合併財務報表之公司均相同，且關係企業合併財務報表所應揭露相關資訊於前揭母子公司合併財務報表中均已揭露，爰不再另行編製關係企業合併財務報表。

特 此 聲 明

公司名稱：仲琦科技股份有限公司



(請蓋公司印鑑)

董事長：黃文芳



(請蓋董事長印鑑)

中 華 民 國 一 一 二 年 二 月 二 十 三 日

會計師查核報告

仲琦科技股份有限公司 公鑒：

查核意見

仲琦科技股份有限公司及子公司民國一一年十二月三十一日及民國一〇年十二月三十一日之合併資產負債表，暨民國一一年一月一日至十二月三十一日及民國一〇年一月一日至十二月三十一日之合併綜合損益表、合併權益變動表、合併現金流量表，以及合併財務報表附註（包括重大會計政策彙總），業經本會計師查核竣事。

依本會計師之意見，基於本會計師之查核結果及其他會計師之查核報告（請詳其他事項段），上開合併財務報表在所有重大方面係依照證券發行人財務報告編製準則暨經金融監督管理委員會認可並發布生效之國際財務報導準則、國際會計準則、解釋及解釋公告編製，足以允當表達仲琦科技股份有限公司及子公司民國一一年十二月三十一日及民國一〇年十二月三十一日之合併財務狀況，暨民國一一年一月一日至十二月三十一日及民國一〇年一月一日至十二月三十一日之合併財務績效及合併現金流量。

查核意見之基礎

本會計師係依照會計師查核簽證財務報表規則及審計準則執行查核工作。本會計師於該等準則下之責任將於會計師查核合併財務報表之責任段進一步說明。本會計師所隸屬事務所受獨立性規範之人員已依會計師職業道德規範，與仲琦科技股份有限公司及子公司保持超然獨立，並履行該規範之其他責任。基於本會計師之查核結果及其他會計師之查核報告，本會計師相信已取得足夠及適切之查核證據，以作為表示查核意見之基礎。

關鍵查核事項

關鍵查核事項係指依本會計師之專業判斷，對仲琦科技股份有限公司及子公司民國一一年度合併財務報表之查核最為重要之事項。該等事項已於查核合併財務報表整體及形成查核意見之過程中予以因應，本會計師並不對該等事項單獨表示意見。

仲琦科技股份有限公司及子公司民國一一年度合併財務報表之關鍵查核事項如下：

收入認列

事項說明

收入認列之會計政策請詳合併財務報表附註四(二十三)；收入認列會計判斷、估計及假設請詳附註五(一)。

仲琦科技股份有限公司及子公司主要經營之業務為網路通訊設備研發、製造與銷售，主要產品為纜線數據機、纜線路由器等網通產品。由於市場需求變化快速，掌握客戶需求並完成重大合約交易對管理階層之績效表現影響重大，且交易條件不盡然相同，可能會有收入認列時間點不正確之風險，故本會計師認為銷貨收入之認列係本年度查核最為重要事項之一。

因應之查核程序

本會計師已執行之主要查核程序如下：

1. 評估銷貨收入會計政策之適當性。
2. 瞭解銷貨循環中收入認列時點之內部控制流程，並評估其運作之有效性。
3. 抽查終端客戶銷售合約、訂單狀況、出貨與帳款收現之相關文件，並執行銷貨毛利分析與存貨週轉率分析。
4. 執行期末截止測試，以確認重大銷貨收入之歸屬期間正確。

存貨評價

事項說明

存貨評價之會計政策請詳合併財務報表附註四(十三)；存貨評價之會計估計及假設之不確定性，請詳附註五(二)，存貨跌價損失之說明請詳附註六(六)。

網通產品因消費者使用模式改變及隨著行動聯網、雲端服務及物聯網整合趨勢，使銷售價格受市場競爭變化及產品功能需求提升而產生波動，致存貨價值存有下跌之風險，故本會計師認為存貨評價係本年度查核最為重要事項之一。

因應之查核程序

本會計師已執行之主要查核程序如下：

1. 瞭解及評估管理階層存貨續後衡量之內部作業程序及會計處理。
2. 抽核驗證市場資訊，並評估存貨淨變現價值之合理性。
3. 觀察存貨盤點並檢視存貨呆滯情形。

負債準備估列

事項說明

負債準備估列之會計政策請詳合併財務報表附註四(十九)；負債準備估列之會計估計及假設之不確定性，請詳附註五(三)。

仲琦科技股份有限公司及子公司之產品保固，依其過往技術經驗及不同之合約條件，估計可能發生之維護成本並提列負債準備，由於估計具高度不確定性，故本會計師認為負債準備估列係本年度查核最為重要事項之一。

因應之查核程序

本會計師已執行之主要查核程序如下：

1. 瞭解管理階層評估負債準備之流程。
2. 評估管理階層對負債準備之估列，檢視其估列基礎所使用之資料並進行分析。
3. 抽核保固期尚未屆滿案件資料，並瞭解是否尚有重大未估計之負債準備。
4. 檢視保固負債到期沖轉情形，並抽核相關結轉核准文件。

其他事項

列入上開合併財務報表之子公司中，有關仲琦科技(荷蘭)有限公司之財務報表未經本會計師查核，而係由其他會計師查核。因此，本會計師對上開合併財務報表所表示之意見中，有關該公司財務報表所列之金額及附註十三所揭露之相關資訊，係依據其他會計師之查核報告。該公司民國一一年十二月三十一日及民國一〇年十二月三十一日之資產總額分別為 513,187 仟元及 211,934 仟元，分別占合併資產總額之 4.19%及 1.93%，民國一一年及民國一〇年一月一日至十二月三十一日之營業收入淨額分別為 1,211,680 仟元及 825,908 仟元，分別占合併營業收入淨額之 9.84%及 8.53%。

仲琦科技股份有限公司業已編製民國一一年度及民國一〇年度之個體財務報告，並經本會計師出具無保留意見之查核報告在案，備供參考。

管理階層與治理單位對合併財務報表之責任

管理階層之責任係依照證券發行人財務報告編製準則暨經金融監督管理委員會認可並發布生效之國際財務報導準則、國際會計準則、解釋及解釋公告編製允當表達之合併財務報表，且維持與合併財務報表編製有關之必要內部控制，以確保合併財務報表未存有導因於舞弊或錯誤之重大不實表達。

於編製合併財務報表時，管理階層之責任亦包括評估仲琦科技股份有限公司及子公司繼續經營之能力、相關事項之揭露，以及繼續經營會計基礎之採用，除非管理階層意圖清算仲琦科技股份有限公司及子公司或停止營業，或除清算或停業外別無實際可行之其他方案。

仲琦科技股份有限公司及子公司之治理單位（含審計委員會）負有監督財務報導流程之責任。

會計師查核合併財務報表之責任

本會計師查核合併財務報表之目的，係對合併財務報表整體是否存有導因於舞弊或錯誤之重大不實表達取得合理確信，並出具查核報告。合理確信係高度確信，惟依照審計準則執行之查核工作無法保證必能偵出合併財務報表存有之重大不實表達。不實表達可能導因於舞弊或錯誤。如不實表達之個別金額或彙總數可合理預期將影響合併財務報表使用者所作之經濟決策，則被認為具有重大性。

本會計師依照審計準則執行查核時，運用專業判斷並保持專業上之懷疑。本會計師亦執行下列工作：

1. 辨認並評估合併財務報表導因於舞弊或錯誤之重大不實表達風險；對所評估之風險設計及執行適當之因應對策；並取得足夠及適切之查核證據以作為查核意見之基礎。因舞弊可能涉及共謀、偽造、故意遺漏，不實聲明或踰越內部控制，故未偵出導因於舞弊之重大不實表達之風險高於導因於錯誤者。
2. 對與查核攸關之內部控制取得必要之瞭解，以設計當時情況下適當之查核程序，惟其目的非對仲琦科技股份有限公司及子公司內部控制之有效性表示意見。
3. 評估管理階層所採用會計政策之適當性，及其所作會計估計與相關揭露之合理性。
4. 依據所取得之查核證據，對管理階層採用繼續經營會計基礎之適當性，以及使仲琦科技股份有限公司及子公司繼續經營之能力可能產生重大疑慮之事件或情況是否存在重大不確定性，作出結論。本會計師若認為該等事件或情況存在重大不確定性，則須於查核報告中提醒合併財務報表使用者注意合併財務報表之相關揭露，或於該等揭露係屬不適當時修正查核意見。本會計師之結論係以截至查核報告日所取得之查核證據為基礎。惟未來事件或情況可能導致仲琦科技股份有限公司及子公司不再具有繼續經營之能力。
5. 評估合併財務報表（包括相關附註）之整體表達、結構及內容，以及合併財務報表是否允當表達相關交易及事件。
6. 對於仲琦科技股份有限公司及子公司內組成個體之財務資訊取得足夠及適切之查核證據，以對合併財務報表表示意見。本會計師負責集團查核案件之指導、監督及執行，並負責形成集團查核意見。

本會計師與治理單位溝通之事項，包括所規劃之查核範圍及時間，以及重大查核發現（包括於查核過程中所辨認之內部控制顯著缺失）。

本會計師亦向治理單位提供本會計師所隸屬事務所受獨立性規範之人員已遵循會計師職業道德規範中有關獨立性之聲明，並與治理單位溝通所有可能被認為會影響會計師獨立性之關係及其他事項（包括相關防護措施）。

本會計師從與治理單位溝通之事項中，決定對仲琦科技股份有限公司及子公司民國一一年度合併財務報表查核之關鍵查核事項。本會計師於查核報告中敘明該等事項，除非法令不允許公開揭露特定事項，或在極罕見情況下，本會計師決定不於查核報告中溝通特定事項，因可合理預期此溝通所產生之負面影響大於所增進之公眾利益。

立本台灣聯合會計師事務所

會計師：許坤錫



會計師：張書戎



證券主管機關核准簽證文號：(80)台財證(一)第 51636 號
(86)台財證(六)第 74537 號

中 華 民 國 一 一 二 年 二 月 二 十 三 日



仲琦科技股份有限公司及其子公司

合併資產負債表

中華民國一一一年十二月三十一日

單位：新台幣(仟元)

代碼	資產	附註	111年12月31日	%	110年12月31日	%	代碼	負債及股東權益	附註	111年12月31日	%	110年12月31日	%
11XX	流動資產						21XX	流動負債					
1100	現金及約當現金	六(一)	\$2,385,676	19.49	\$2,803,348	25.52	2100	短期借款	六(十一)	\$1,940,870	15.86	\$2,554,712	23.25
1110	透過損益按公允價值衡量之金融資產-流動	六(二)	61,084	0.50	65,200	0.59	2120	透過損益按公允價值衡量之金融負債-流動	六(十二)	7,421	0.06	1,023	0.01
1136	按攤銷後成本衡量之金融資產-流動	六(三)	-	-	371,960	3.39	2130	合約負債-流動	六(二十)	531,475	4.34	622,327	5.66
1150	應收票據淨額	六(五)	36,008	0.29	134,278	1.22	2170	應付帳款	七	2,558,762	20.91	1,037,818	9.45
1170	應收帳款淨額	六(五)	2,488,920	20.34	1,662,845	15.14	2180	應付帳款-關係人	七	112,984	0.92	57,481	0.52
1180	應收帳款淨額-關係人淨額		765	0.01	-	-	2200	其他應付款	六(十三)	591,259	4.83	508,113	4.63
1200	其他應收款		460,618	3.76	8,121	0.07	2230	其他應付款項-關係人	七	5,165	0.04	6,041	0.05
1220	本期所得稅資產	六(六)	93,235	0.76	26,744	0.24	2250	本期所得稅負債	六(十二)	155,901	1.27	100,469	0.91
130X	存貨	六(七)	3,848,848	31.45	3,453,905	31.44	2280	租賃負債-流動	六(九)	136,953	1.12	95,902	0.87
1410	預付款項	六(七)	183,639	1.50	124,298	1.13	2300	其他流動負債	六(十四)	11,522	0.09	11,332	0.11
1470	其他流動資產		3,872	0.04	3,753	0.04	21XX	小計		5,751	0.06	467,310	4.26
11XX	小計		9,562,665	78.14	8,654,473	78.78	25XX	非流動負債		6,058,063	49.50	5,462,528	49.72
						2550	負債準備-非流動	六(十二)	66,069	0.54	73,853	0.67	
						2570	遞延所得稅負債	六(二十五)	19,464	0.16	5,561	0.05	
						2580	租賃負債-非流動	六(九)	34,213	0.28	36,573	0.33	
						2600	其他非流動負債		409	-	240	0.01	
						25XX	小計		120,155	0.98	116,227	1.06	
15XX	非流動資產					2XXX	負債合計		6,178,218	50.48	5,578,755	50.78	
1517	透過其他綜合損益按公允價值衡量之金融資產-非流動	六(四)	31,815	0.26	19,335	0.18	31XX	權益					
1600	不動產、廠房及設備	六(八)	2,059,077	16.83	1,782,568	16.23		歸屬於母公司業主之權益	六(十七)				
1755	使用權資產	六(九)	186,866	1.53	181,041	1.65	3100	股本		3,213,172	26.26	3,289,862	29.95
1780	無形資產		97,425	0.80	33,757	0.31	3110	普通股股本		1,114,994	9.11	1,236,008	11.25
1840	遞延所得稅資產	六(二十五)	165,084	1.35	130,077	1.18	3200	資本公積	六(十八)				
1900	其他非流動資產	六(十)	135,163	1.09	184,709	1.67	3300	保留盈餘	六(十九)	283,224	2.31	276,066	2.51
15XX	小計		2,675,430	21.86	2,331,487	21.22	3310	法定盈餘公積		145,512	1.19	129,057	1.17
						3320	特別盈餘公積		427,798	3.50	71,582	0.65	
						3350	未分配盈餘(待彌補虧損)		109,092	0.89	(145,511)	(1.32)	
						3400	其他權益		-	-	(160,442)	(1.46)	
						3500	庫藏股票						
						31XX	歸屬於母公司業主之權益合計		5,293,792	43.26	4,696,622	42.75	
						36XX	非控制權益		766,085	6.26	710,583	6.47	
						3XXX	權益總計		6,059,877	49.52	5,407,205	49.22	
1XXX	資產總計		\$12,238,095	100.00	\$10,985,960	100.00	3XXZ	負債及權益總計		\$12,238,095	100.00	\$10,985,960	100.00

請參閱後附合併財務報表附註



會計主管：



經理人：



董事長：

仲琦科技股份有限公司及子公司

合併綜合損益表

中華民國一〇一一年及一〇一〇年一月一日至十二月三十一日

單位：新台幣(仟元)

代碼	項 目	附 註	111 年 度	%	110 年 度	%
4000	營業收入	六(二十)	\$12,318,229	100.00	\$9,681,546	100.00
5000	營業成本	六(六)	(9,607,062)	(77.99)	(7,717,426)	(79.71)
5900	營業毛利		2,711,167	22.01	1,964,120	20.29
5950	營業毛利淨額		2,711,167	22.01	1,964,120	20.29
6000	營業費用					
6100	推銷費用		(706,690)	(5.74)	(648,318)	(6.70)
6200	管理費用		(650,184)	(5.28)	(639,363)	(6.60)
6300	研發費用		(534,967)	(4.34)	(363,400)	(3.75)
6450	預期信用減損利益(損失)		(22,129)	(0.18)	(16,947)	(0.18)
6000	小 計		(1,913,970)	(15.54)	(1,668,028)	(17.23)
6900	營業利益(損失)		797,197	6.47	296,092	3.06
7000	營業外收入及支出					
7100	利息收入		18,697	0.15	11,770	0.12
7010	其他收入	六(二十一)	30,658	0.25	44,550	0.46
7020	其他利益及損失	六(二十二)	(46,684)	(0.38)	(12,566)	(0.13)
7050	財務成本		(68,213)	(0.55)	(31,376)	(0.32)
7000	營業外收入及支出合計		(65,542)	(0.53)	12,378	0.13
7900	稅前淨利(淨損)		731,655	5.94	308,470	3.19
7950	所得稅(費用)利益	六(二十五)	(123,719)	(1.00)	(87,086)	(0.90)
8000	繼續營業單位本期淨利(淨損)		\$607,936	4.94	\$221,384	2.29
8200	本期淨利(淨損)		\$607,936	4.94	\$221,384	2.29
8300	其他綜合損益					
8310	不重分類至損益之項目					
8311	確定福利計畫之再衡量數		\$681	0.01	\$-	-
8316	透過其他綜合損益按公允價值衡量之權益工具投資未實現評價損益		12,480	0.10	-	-
8349	與不重分類之項目相關之所得稅		(136)	-	-	-
8360	後續可能重分類至損益之項目					
8361	國外營運機構財務報表換算之兌換差額		242,273	1.96	(16,377)	(0.17)
8300	本期其他綜合損益(稅後淨額)		\$255,298	2.07	\$(16,377)	(0.17)
8500	本期綜合損益總額		\$863,234	7.01	\$205,007	2.12
8600	淨利(損)歸屬於：					
8610	母公司業主		482,193	3.91	71,582	0.74
8620	非控制權益		125,743	1.03	149,802	1.55
	合 計		607,936	4.94	221,384	2.29
8700	綜合損益總額歸屬於：					
8710	母公司業主		737,340	5.99	55,127	0.57
8720	非控制權益		125,894	1.02	149,880	1.55
	合 計		\$863,234	7.01	\$205,007	2.12
	每股盈餘(元)：	六(二十六)				
9750	基本每股盈餘(元)		\$1.50		\$0.22	
9850	稀釋每股盈餘(元)		\$1.49		\$0.22	

請參閱後附合併財務報表附註

董事長：

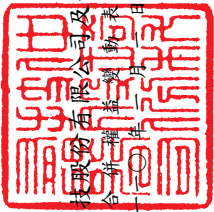


經理人：



會計主管：





仲琦科技股份有限公司及子公司

合併資產負債表

中華民國一一年一月一日至十二月三十一日

單位：新台幣(仟元)

摘要	歸屬於母公司業主之權益					其他權益項目			非控制權益	權益總額	
	普通股股本	資本公積	法定盈餘公積	特別盈餘公積	保留盈餘	國外營運機構財務報表換算之兌換差額	透過其他綜合損益按公允價值衡量之金融資產未實現評價(損)益	庫藏股票			歸屬於母公司業主權益總計
民國 110 年 1 月 1 日 餘額	\$3,289,862	\$1,326,737	\$248,065	\$89,973	\$280,010	\$(132,543)	\$3,487	\$(160,442)	\$4,945,149	\$637,738	\$5,582,887
109 年度盈餘指撥及分配：											
提列法定盈餘公積	-	-	28,001	-	(28,001)	-	-	-	-	-	-
提列特別盈餘公積	-	-	-	39,083	(39,083)	-	-	-	-	-	-
普通股現金股利	-	-	-	-	(212,926)	-	-	-	(212,926)	-	(212,926)
被投資公司持股比例變動影響數	-	(9,185)	-	-	-	-	-	-	(9,185)	-	(9,185)
被投資公司資本公積變動數	-	26,848	-	-	-	-	-	-	26,848	44,879	71,727
資本公積配發現金股利	-	(108,392)	-	-	-	-	-	-	(108,392)	-	(108,392)
110 年度本期稅後淨利	-	-	-	-	71,582	(16,455)	-	-	71,582	149,802	221,384
本期其他綜合損益	-	-	-	-	-	-	-	-	(16,455)	78	(16,377)
非控制權益增減	-	-	-	-	-	-	-	-	-	(121,914)	(121,914)
千元尾差	-	-	-	1	-	-	-	-	1	-	1
民國 111 年 1 月 1 日 餘額	\$3,289,862	\$1,236,008	\$276,066	\$129,057	\$71,582	\$(148,998)	\$3,487	\$(160,442)	\$4,696,622	\$710,583	\$5,407,205
110 年度盈餘指撥及分配：											
提列法定盈餘公積	-	-	7,158	-	(7,158)	-	-	-	-	-	-
提列特別盈餘公積	-	-	-	16,455	(16,455)	-	-	-	-	-	-
普通股現金股利	-	-	-	-	(47,970)	-	-	-	(47,970)	-	(47,970)
被投資公司持股比例變動影響數	-	(13,496)	-	-	-	-	-	-	(13,496)	-	(13,496)
被投資公司資本公積變動數	-	33,985	-	-	-	-	-	-	33,985	60,208	94,193
資本公積配發現金股利	-	(112,691)	-	-	-	-	-	-	(112,691)	-	(112,691)
111 年度本期稅後淨利	-	-	-	-	482,193	-	-	-	482,193	125,743	607,936
本期其他綜合損益	-	-	-	-	545	242,123	12,480	-	255,148	151	255,299
庫藏股註銷	(76,690)	(28,812)	-	-	(54,940)	-	-	160,442	-	-	-
非控制權益增減	-	-	-	-	-	-	-	-	-	(130,600)	(130,600)
千元尾差	-	-	-	-	1	-	-	-	1	-	1
民國 111 年 12 月 31 日 餘額	\$3,213,172	\$1,114,994	\$283,224	\$145,512	\$427,798	\$93,125	\$15,967	\$0	\$5,293,792	\$766,085	\$6,059,877

請參閱後附合併財務報表附註



董事長：



經理人：



會計主管：

仲琦科技股份有限公司及子公司

合併現金流量表

中華民國一〇一一年及一〇一〇年一月一日至十二月三十一日

單位:新台幣(仟元)

項 目	111 年度	110 年度
營業活動之現金流量		
繼續營業單位稅前淨利(淨損)	\$731,655	\$308,470
合併總損益	731,655	308,470
調整項目:		
收益費損項目		
折舊費用	243,483	254,080
攤銷費用	31,397	29,307
預期信用減損損失(利益)數	22,130	16,947
透過損益按公允價值衡量金融資產(負債)之淨損益	8,552	(12,609)
利息費用	68,213	31,375
利息收入	(18,697)	(11,770)
股利收入	(6,391)	(3,679)
處分及報廢不動產、廠房及設備損失(利益)	(23)	3,764
不動產、廠房及設備轉列費用數	49	-
處分無形資產損失(利益)	-	(271)
處分投資損失(利益)	152	3,764
無形資產轉其他損失	-	962
租賃修改損失(利益)	-	(445)
與營業活動相關之資產/負債變動數		
應收票據(增加)減少	98,270	20,675
應收帳款(增加)減少	(848,205)	362,234
應收帳款-關係人(增加)減少	(744)	1
其他應收款(增加)減少	(456,984)	68,062
存貨(增加)減少	(394,943)	160,125
預付費用(增加)減少	(15,753)	22,771
預付款項(增加)減少	(43,587)	23,802
其他流動資產(增加)減少	(119)	1,192
合約負債增加(減少)	(90,852)	(45,730)
應付票據增加(減少)	-	(86)
應付帳款增加(減少)	1,520,945	(1,140,829)
應付帳款-關係人增加(減少)	55,502	17,531
其他應付款增加(減少)	82,913	(232,120)
其他應付款-關係人增加(減少)	(876)	6,041
負債準備增加(減少)	33,267	(41,620)
預收款項增加(減少)	(552)	552
其他流動負債增加(減少)	463	(10,903)
淨確定福利負債增加(減少)	545	-
收取之利息	23,183	8,047
收取之股利	6,391	3,679
支付利息	(60,404)	(22,178)
退還(支付)之所得稅	(156,020)	(85,790)
營業活動之淨現金流入(流出)	832,960	(264,649)
投資活動之現金流量		
取得按攤銷後成本衡量之金融資產	-	(371,960)
按攤銷後成本衡量之金融資產到期還本	371,960	-
處分透過損益按公允價值衡量之金融資產	1,748	11,851
取得不動產、廠房及設備	(397,464)	(164,300)
處分不動產、廠房及設備	48	9,467
存出保證金增加	(2,706)	-
存出保證金減少	-	22,196
取得無形資產	(94,083)	(17,184)
處分無形資產	-	1,367
其他非流動資產增加	-	(8,293)
其他非流動資產減少	8,393	-
預付設備款增加	-	(14,640)
預付設備款減少	43,995	-
投資活動之淨現金流入(流出)	(68,109)	(531,496)
籌資活動之現金流量		
短期借款增加	-	137,200
短期借款減少	(613,842)	-
償還公司債	(372,300)	-
存入保證金增加	169	-
存入保證金減少	-	(43)
租賃負債本金償還	(17,384)	(25,147)
發放現金股利	(160,659)	(321,317)
非控制權益變動	(145,578)	(132,290)
籌資活動之淨現金流入(流出)	(1,309,594)	(341,597)
匯率變動對現金及約當現金之影響	127,071	5,866
本期現金及約當現金增加(減少)數	(417,672)	(1,131,876)
期初現金及約當現金餘額	2,803,348	3,935,224
期末現金及約當現金餘額	\$2,385,676	\$2,803,348

請參閱後附合併財務報表附註

董事長:



經理人:



會計主管:



仲琦科技股份有限公司及子公司
合併財務報表附註
中華民國一十一年及一〇年十二月三十一日
(除附註特別註明外，單位為新台幣仟元)

一、公司沿革

仲琦科技股份有限公司（以下簡稱本公司）於民國75年3月24日依中華民國公司法組成。主要經營之業務為通訊產品系統整合及電信產品之產銷。本公司及併入本合併財務報表之子公司以下統稱「本公司及子公司」，佳世達科技股份有限公司為本公司之最終母公司。

二、通過財務報表之日期及程序

本合併財務報表已於民國112年2月23日經董事會通過後發布。

三、新發布及修訂準則及解釋之適用

(一)已採用金融監督管理委員會(以下簡稱「金管會」)認可之新發布、修正後國際財務報導準則之影響：

下表彙列金管會認可之民國111年適用之國際財務報導準則之新發布、修正及修訂之準則及解釋：

新發布/修正/修訂準則及解釋	國際會計準則理事會 發布之生效日
國際財務報導準則第3號之修正「對觀念架構之索引」	民國111年1月1日
國際會計準則第16號之修正「不動產、廠房及設備：達到預定使用狀態前之價款」	民國111年1月1日
國際會計準則第37號之修正「虧損性合約-履行合約之成本」	民國111年1月1日
2018-2020週期之年度改善	民國111年1月1日

經評估上述準則及解釋對本公司及子公司財務狀況與財務績效並無重大影響。

(二)尚未採用金管會認可之新發布、修正後國際財務報導準則之影響：

下表彙列金管會認可之民國 112 年適用之國際財務報導準則之新發布、修正及修訂之準則及解釋：

新發布/修正/修訂準則及解釋	國際會計準則理事會 發布之生效日
國際會計準則第1號之修正「會計政策之揭露」	民國112年1月1日
國際會計準則第8號之修正「會計估計之定義」	民國112年1月1日
國際會計準則第12號之修正「與單一交易所產生之資產及負債有關之遞延所得稅」	民國112年1月1日

經評估上述準則及解釋對本公司及子公司財務狀況與財務績效並無重大影響。

(三)國際會計準則理事會已發布但尚未經金管會認可之國際財務報導準則之影響：

下表彙列國際會計準則理事會已發布但尚未納入金管會認可之國際財務報導準則之新發布、修正及修訂之準則及解釋：

新發布/修正/修訂準則及解釋	國際會計準則理事會 發布之生效日
國際財務報導準則第10號及國際會計準則第28號之修正「投資者與其關聯企業或合資間之資產出售或投入」	待國際會計準則理事會決定
國際財務報導準則第16號之修正「售後租回中之租賃負債」	民國113年1月1日
國際財務報導準則第17號「保險合約」	民國112年1月1日
國際財務報導準則第17號「保險合約」之修正	民國112年1月1日
國際財務報導準則第17號之修正「初次適用IFRS17及IFRS9比較資訊」	民國112年1月1日
國際會計準則第1號之修正「負債之流動或非流動分類」	民國113年1月1日
國際會計準則第1號之修正「具合約條款之非流動負債」	民國113年1月1日

經評估上述準則及解釋對本公司及子公司財務狀況與財務績效並無重大影響。

四、重大會計政策之彙總說明

編製本合併財務報表所採用之主要會計政策說明如下。除另有說明外，此等政策在所有報導期間一致地適用。

(一) 遵循聲明

本合併財務報告係依據證券發行人財務報告編製準則與金管會認可並發布生效之國際財務報導準則、國際會計準則、解釋及解釋公告(以下簡稱IFRSs)編製。

(二) 編製基礎

1.除下列重要項目外，本合併財務報表係按歷史成本編製：

- (1)按公允價值衡量之透過損益按公允價值衡量之金融資產及負債(包括衍生工具)。
- (2)按公允價值衡量之透過其他綜合損益按公允價值衡量之金融資產及負債。
- (3)按退休基金資產減除確定福利義務現值之淨額認列之確定福利負債。

2.編製符合金管會認可之國際財務報導準則、國際會計準則、解釋及解釋公告(以下簡稱IFRSs)之財務報表需要使用一些重要會計估計，在應用本公司及子公司的會計政策過程中亦需要管理階層運用其判斷，涉及高度判斷或複雜性之項目，或涉及合併財務報表之重大假設及估計之項目，請詳附註五說明。

(三) 合併基礎

1.合併財務報表編製原則

- (1)本公司將所有子公司納入合併財務報表編製之個體。子公司指受本公司控制之個體，當本公司暴露於來自對該個體之參與之變動報酬或對等變動報酬享有權利，且透過對該個體之權力有能力影響該等報酬時，本公司即控制該個體。子公司自本公司取得控制之日起納入合併財務報告，於喪失控制之日起終止合併。
- (2)本公司及子公司間之交易、餘額及未實現損益業已消除。子公司之會計政策已做必要之調整，與本公司採用之政策一致。
- (3)對子公司持股之變動若未導致喪失控制(與非控制權益之交易)，係作為權益交易處理，亦即視為與業主間進行之交易。非控制權益之調整金額與所支付或收取對價之公允價值間之差額係直接認列為權益。

2. 列入合併財務報表之子公司如下：

投資公司 名稱	被投資公司名稱	業務性質	所持股權百分比		
			111.12.31	110.12.31	備註
本公司	仲琦科技(薩摩亞)有限公司(仲琦薩摩亞)	國際貿易	100.00	100.00	-
本公司	互動國際數位(股)公司(互動國際)	電信暨寬頻網路系統服務	41.49	43.10	註(1) 註(2)
本公司	仲琦科技(荷蘭)有限公司(仲琦荷蘭)	國際貿易	100.00	100.00	-
本公司	仲琦科技(美洲)有限公司(仲琦美洲)	國際貿易	100.00	100.00	-
本公司	創基科技(股)公司(創基科技)	一般投資及車用電子產品	100.00	100.00	-
本公司	仲琦科技(越南)有限公司(仲琦越南)	生產及銷售寬頻電信產品	100.00	100.00	-
仲琦薩摩亞	仲琦科技(蘇州工業園區)有限公司(仲琦蘇州)	生產及銷售寬頻電信產品	100.00	100.00	-
仲琦薩摩亞	杰琦貿易(蘇州)有限公司(杰琦貿易)	銷售寬頻網路產品及相關服務	100.00	100.00	-
互動國際	華琦通訊設備(上海)有限公司(華琦通訊)	電子通訊產品技術諮商、技術研發、維修及售後服務	100.00	100.00	-

註(1)：因互動國際可轉換公司債轉換為普通股，致本公司持股比例下降至41.49%。

註(2)：對互動國際之持股比例雖未超過半數，惟對其營運等決策具有控制，故將其列入合併財務報告之合併個體。

3. 未列入合併財務報表之子公司：無。

4. 子公司會計期間不同之調整及處理方式：無。

5. 重大限制：無。

6. 對本公司及子公司具重大性之非控制權益之子公司

民國 111 年 12 月 31 日及民國 110 年 12 月 31 日對本公司及子公司具重大性之非控制權益及所屬子公司之資訊如下：

	非控制權益			
	111年12月31日	持股百分比	110年12月31日	持股百分比
互動國際	\$766,085	58.51	\$710,583	56.90

(1)資產負債表

	互動國際	
	111年12月31日	110年12月31日
流動資產	\$1,736,533	\$2,261,640
非流動資產	895,888	614,750
流動負債	(1,246,980)	(1,544,563)
非流動負債	(69,620)	(74,962)
淨資產總額	\$1,315,821	\$1,256,865

(2)綜合損益表

	互動國際	
	111年度	110年度
收入	\$2,048,203	\$1,865,334
稅前淨利(淨損)	272,306	323,706
所得稅(費用)	(57,299)	(63,052)
繼續營業單位本期淨利(淨損)	215,007	260,654
本期淨利	215,007	260,654
本期綜合損益總額	\$215,192	\$260,732

(3)現金流量表

	互動國際	
	111年度	110年度
營業活動之淨現金流入(流出)	\$180,902	\$(16,420)
投資活動之淨現金流入(流出)	(287,144)	(17,101)
籌資活動之淨現金流入(流出)	(478,099)	(239,412)
匯率變動對現金及約當現金之影響	182	77
本期現金及約當現金增加(減少)數	(584,159)	(272,856)
期初現金及約當現金餘額	912,367	1,185,223
期末現金及約當現金餘額	\$328,208	\$912,367

(四) 外幣換算

各合併個體個別財務報表係以該個體所處主要經濟環境之功能性貨幣編製表達。編製合併財務報表時，各合併個體之營運成果及財務狀況予以換算為新台幣，亦即本公司之功能性貨幣列報。

編製各合併個體之個別財務報表時，以該個體功能性貨幣以外之貨幣(外幣)交易者，係以交易日匯率換算認列。於每一報導期間結束日，外幣貨幣性項目以該日即期匯率重新換算；以公允價值衡量之外幣非貨幣性項目，按決定公允價值當日之匯率重新換算；以歷史成本衡量之外幣非貨幣性項目不予重新換算。兌換差額於發生當期認列為損益。

為編製合併財務報表，國外營運機構之資產及負債係以每一報導期間結束日之即期匯率換算為新台幣；收益及費損項目係以當期平均匯率換算，所產生之兌換差額認列為其他綜合損益，並累計於權益之『國外營運機構財務報表換算之兌換差額』(項下並適當地分配予非控制權益)。

(五) 資產與負債區分流動與非流動之標準

1. 資產符合下列條件之一者，分類為流動資產：

- (1) 預期將於正常營業週期中實現該資產，或意圖將其出售或消耗者。
- (2) 主要為交易目的而持有者。
- (3) 預期於報導期間結束日後十二個月內實現者。
- (4) 現金或約當現金，但於報導期間結束日後至少十二個月交換或用以清償負債受到限制者除外。

本公司及子公司將所有不符合上述條件之資產分類為非流動。

2. 負債符合下列條件之一者，分類為流動負債：

- (1) 預期將於正常營業週期中清償者。
- (2) 主要為交易目的而持有者。
- (3) 預期於報導期間結束日後十二個月內到期清償者。
- (4) 不能無條件將清償期限遞延至報導期間結束日後至少十二個月者。負債之條款，可能依交易對方之選擇，以發行權益工具而導致清償者，不影響其分類。

本公司及子公司將所有不符合上述條件之負債分類為非流動。

(六) 約當現金

約當現金係指短期並具高度流動性之投資，該投資可隨時轉換成定額現金且價值變動之風險甚小。定期存款符合前述定義且其持有目的係為滿足營運上之短期現金承諾者，分類為約當現金。

(七) 透過損益按公允價值衡量之金融資產或金融負債

- 1.係指非屬按攤銷後成本衡量或透過其他綜合損益按公允價值衡量之金融資產。
- 2.本公司及子公司對於符合慣例交易之透過損益按公允價值衡量之金融資產係採用交易日會計。
- 3.本公司及子公司於原始認列時按公允價值衡量，相關交易成本認列於損益；後續按公允價值衡量，其利益或損失認列於損益。
- 4.當收取股利之權利確立，與股利有關之經濟效益很有可能流入及股利金額能可靠衡量時，本公司及子公司於損益認列股利收入。

(八) 按攤銷後成本衡量之金融資產

- 1.係指同時符合下列條件者：
 - (1)在以後收取合約現金流量為目的之經營模式下持有該金融資產。
 - (2)該金融資產之合約條款產生特定日期之現金流量，完全為支付本金及流通在外本金金額之利息。
- 2.本公司及子公司對於符合交易慣例之按攤銷後成本衡量之金融資產係採用交易日會計。
- 3.本公司及子公司持有不符合約當現金之定期存款，因持有期間短，折現之影響不重大，係以投資金額衡量。

(九) 應收帳款及票據

- 1.係指依合約約定，已具無條件收取對價之權利。
- 2.屬未付息之短期應收帳款及票據，因折現之影響不大，本公司及子公司係以原始發票金額衡量。

(十) 透過其他綜合損益按公允價值衡量之金融資產

- 1.係指原始認列時作一不可撤銷之選擇，將非持有供交易之權益工具投資的公允價值變動列報於其他綜合損益；或同時符合下列條件之債務工具投資：
 - (1)以收取合約現金流量及出售為目的之經營模式下持有該金融資產。
 - (2)該金融資產之合約條款產生特定日期之現金流量，完全為支付本金及流通在外本金金額之利息。
- 2.本公司及子公司對於符合交易慣例之透過其他綜合損益按公允價值衡量之金融資產係採用交易日會計。
- 3.本公司及子公司於原始認列時按其公允價值加計交易成本衡量，後續按公允價值衡量：
 - (1)屬權益工具之公允價值變動認列於其他綜合損益，於除列時，先前認列於其他綜合損益之累積利益或損失後續不得重分類至損益，轉列至保留盈餘項下。當收取股利之權利確立，與股利有關之經濟效益很有可能流入及股利金額能可靠衡量時，本公司及子公司於損益認列股利收入。
 - (2)屬債務工具之公允價值變動認列於其他綜合損益，於除列前之減損損失、利息收入及外幣兌換損益認列於損益，於除列時，先前認列於其他綜合損益之累積利益或損失將自權益重分類至損益。

(十一) 金融資產減損

本公司及子公司於每一資產負債表日，就透過其他綜合損益按公允價值衡量之債務工具投資及按攤銷後成本衡量之金融資產(包含重大財務組成部分之應收帳款或合約資產)，考量所有合理且可佐證之資訊(包括前瞻性者)後，對自原始認列後信用風險並未顯著增加者，按 12 個月預期信用損失金額衡量備抵損失；對自原始認列後信用風險已顯著增加者，按存續期間預期信用損失金額衡量備抵損失。不包含重大財務組成部分之應收帳款或合約資產，按存續期間預期信用損失金額衡量備抵損失。

(十二) 衍生工具

本公司及子公司從事遠期外匯及換匯換利合約等衍生金融工具，用以管理相關匯率風險。衍生金融工具於原始認列時以公允價值認列，後續於報導期間結束日依公允價值重新衡量，後續衡量產生之利益或損失直接列入損益，然指定且為有效避險工具之衍生工具，其認列於損益之時點則將視避險關係之性質而定。

指定且符合公允價值避險之避險工具公允價值變動，及被避險項目歸因於被規避風險而產生之公允價值變動，係立即認列於損益。

指定且符合現金流量避險之衍生金融工具，其公允價值變動屬於有效避險部分係認列於其他綜合損益並累計列入其他權益項目之現金流量避險。當被避險項目認列於損益時，原先認列於其他綜合損益並累計列入其他權益項目之現金流量避險之金額將重分類至損益。

(十三)存貨

存貨係以成本與淨變現價值孰低者計價。存貨成本係採加權平均法為基礎計算。淨變現價值係指估計售價減除至完工尚需投入之估計成本及完成出售之估計成本後之餘額。

固定製造費用係按生產設備之正常產能分攤至製成品及在製品，變動製造費用則以實際產量為分攤基礎。惟當實際產量與正常產能差異不大，亦得按實際產量分攤固定製造費用；實際產量若異常高於正常產能，則應以實際產能分攤固定製造費用。

(十四)不動產、廠房及設備

- 1.不動產及設備係以取得成本為入帳基礎，並將購建期間之有關利息資本化。
- 2.後續成本只有在與該項目有關之未來經濟效益很有可能流入本公司及子公司，且該項目之成本能可靠衡量時，才包括在資產之帳面金額或認列為一項單獨資產。被重置部分之帳面金額應除列。所有其他維修費用於發生時認列為當期損益。
- 3.不動產、廠房及設備之後續衡量採成本模式，除土地不提折舊外，其他按估計耐用年限以直線法計提折舊。不動產、廠房及設備各項組成若屬重大，則單獨提列折舊。
- 4.本公司及子公司於每一財務年度結束日對各項資產之殘值、耐用年限及折舊方法進行檢視，若殘值及耐用年限之預期值與先前之估計不同時，或資產所含之未來經濟效益之預期消耗型態已有重大變動，則自變動發生日起依國際會計準則第8號「會計政策、會計估計變動及錯誤」之會計估計變動規定處理。主要資產之耐用年限除房屋及建築為1~56年外，其餘資產設備為1~12年。

(十五)承租人之租賃交易

- 1.租賃資產於可供本公司及子公司使用之日認列為使用權資產及租賃負債。當租賃合約係屬短期租賃或低價值標的資產之租賃時，將租賃給付採直線法於租賃期間認列為費用。
- 2.租賃負債於租賃開始日將尚未支付之租賃給付，按承租人增額借款利率折現後之現值認列，租賃給付包括：
 - (1)固定給付，減除可收取之任何租金誘因。
 - (2)取決於某項指數或費率之變動租賃給付；
 - (3)殘值保證下承租人預期支付之金額；
 - (4)購買選擇權之行使價格，若承租人可合理確定將行使該選擇權；及
 - (5)租賃終止所須支付之罰款，若租賃期間反映承租人將行使租賃終止之選擇權。

後續採有效利息法按攤銷後成本基礎衡量，於租賃期間提列利息費用。當非屬合約修改造成租賃期間或租賃給付變動時，將重評估租賃負債，並將再衡量數調整使用權資產。

- 3.使用權資產於租賃開始日按成本認列，成本包括：

- (1)租賃負債之原始衡量金額；
- (2)於開始日或之前支付之任何租賃給付；
- (3)發生之任何原始直接成本。

後續採成本模式衡量，於使用權資產之耐用年限屆滿時或租賃期間屆滿時兩者之較早者，提列折舊費用。當租賃負債重評估時，使用權資產將調整租賃負債之任何在衡量數。

(十六)無形資產

單獨取得之有限耐用年限無形資產係以成本減除累計攤銷及累計減損損失列示。無形資產攤銷金額係依直線法按估計耐用年限 1~5 年攤銷或經濟效益、有效年限或合約年限攤銷。

估計耐用年限及攤銷方法於報導期間結束日進行檢視，任何估計變動之影響係推延適用。

(十七)非金融資產減損

於報導期間結束日針對有減損跡象之資產，估計其可回收金額，當可回收金額低於其帳面價值時，則認列減損損失。可回收金額係指一項資產之公允價值減處分成本或其使用價值，兩者較高者。當以前年度認列資產減損之情況不存在時，則在以前年度提列損失金額之範圍內予以迴轉。

(十八) 應付公司債

本公司及子公司發行之應付可轉換公司債，嵌入有轉換權、賣回權及買回權，於初始發行時將發行價格依發行條件區分為金融資產或金融負債，其處理如下：

- (1) 嵌入本公司及子公司發行應付可轉換公司債之轉換權、賣回權及買回權，於原始認列時以其公允價值之淨額帳列「透過損益按公允價值衡量之金融資產或負債」；後續於資產負債表日，按當時之公允價值評價，差額認列「透過損益按公允價值衡量之金融資產(負債)利益或損失」。
- (2) 應付公司債於原始認列時就發行金額扣除上述「透過損益按公允價值衡量之金融資產或負債」後之賸餘價值衡量，與贖回價值間之差額認列為應付公司債溢折價，列為應付公司債之加項或減項；後續採有效利息法按攤銷後成本於債券流通期間內認列為當期損益，作為「財務成本」之調整項目。
- (3) 發行可轉換應付公司債之任何直接歸屬之交易成本，按原始帳面金額之比例分配至各負債組成部分。
- (4) 當持有人轉換時，帳列負債組成部分（包括「應付公司債」及「透過損益按公允價值衡量之金融資產或負債」）按其分類之後續衡量方法處理，再以前述依負債組成部分之帳面價值作為換出普通股之發行成本。

(十九) 負債準備

因過去事件負有現時義務(法定或推定義務)，且很有可能須清償該義務，並對該義務金額能可靠估計時，認列負債準備。認列為負債準備之金額係考量義務之風險及不確定性，而為報導期間結束日清償義務所須支出之最佳估計。若負債準備係以清償該現時義務之估計現金流量衡量，其帳面金額係為該等現金流量之現值。

保固負債準備係於銷售商品或服務時認列，該項負債準備係根據歷史保固資料及所有可能結果按其相關機率加權衡量。

虧損性合約：預期從合約所獲得之經濟效益低於履行該合約義務所發生不可避免之成本時，認列虧損性合約負債準備。該項負債準備係以終止合約之預計成本與持續該合約之預計淨成本間之孰低者的現值予以衡量。於認列虧損性合約負債準備前，對該合約相關資產之任何減損損失予以認列。

(二十)員工福利

1.退休金

(1)確定提撥計畫

A.屬確定提撥退休辦法者，係於員工提供服務期間，就應提撥之退休金數額認列為當期費用；在確定提撥退休辦法下，自民國 94 年 7 月 1 日起配合勞工退休金條例（以下簡稱「新制」）之實施，原適用確定給付退休辦法之員工如經選擇適用新制後之服務年資或新制施行後到職之員工其服務年資改採確定提撥制，其退休金之給付係按月以每月工資百分之六提撥退休金，儲存於勞工退休金個人專戶，並將每期應提撥數認列為當期費用。

B.部份子公司亦參加中國大陸各地方政府設立之退休福利計畫，該福利計畫係屬確定提撥計畫。該子公司於提撥時認列為費用後，不再承擔或給付員工之退休福利，而係由中國大陸各地方政府負責承擔或給付具退休資格員工之退休福利。

(2)確定福利計畫

在確定福利退休辦法下，提供福利之成本係使用預計單位福利法決定，並於報導期間結束日進行精算評價。精算損益係於發生期間立即全數認列，並列入合併綜合損益表項下之其他綜合損益。並依勞動基準法之規定，按月提撥勞工退休準備金，專戶儲存於台灣銀行。

2.其他短期員工福利

短期員工福利義務係以未折現之基礎衡量，且在相關服務提供時認列為費用。短期現金紅利預期支付之金額，若係因員工過去提供服務而使本公司及子公司負有推定支付義務且該義務能可靠估計時，則將該金額認列為負債。

3.員工酬勞及董事酬勞

員工酬勞及董事酬勞係於具法律或推定義務且金額可合理估計時，認列為費用及負債。嗣後決議實際配發金額與估列金額有差異時，則按會計估計變動處理。

(二十一)庫藏股票

本公司及子公司收回已發行之股票，依買回時所支付之對價(包括可直接歸屬成本)，以稅後淨額認列為「庫藏股票」，作為權益之減項。處分庫藏股票之處分價格高於帳面金額者，其差額列為資本公積-庫藏股票交易；若處分價格低於帳面金額，其差額則沖抵同種類庫藏股票之交易所產生之資本公積，如有不足，則借記保留盈餘。庫藏股票之帳面金額採加權平均並依收回原因分別計算。

(二十二)所得稅

- 1.所得稅費用包含當期及遞延所得稅。除與列入其他綜合損益或直接列入權益之項目有關之所得稅分別列入其他綜合損益或直接列入權益外，所得稅係認列於損益。
- 2.遞延所得稅採用資產負債表法，按資產及負債之課稅基礎與其於合併資產負債表之帳面金額所產生之暫時性差異認列。若投資子公司產生之暫時性差異，本公司可以控制暫時性差異迴轉之時點，且暫時性差異很有可能於可預見之未來不會迴轉者則不予認列。遞延所得稅採用在報導期間結束日已立法或已實質性立法，並於有關之遞延所得稅資產實現或遞延所得稅負債清償時預期適用之稅率（及稅法）為準。
- 3.遞延所得稅資產於暫時性差異很有可能用以抵減未來應課稅所得之範圍內認列，並於每一報導期間結束日重評估未認列及已認列之遞延所得稅資產。

(二十三)收入認列

- 1.本公司及子公司與客戶合約之收入主要為通訊產品、電信產品之產銷及系統整合業務，於所承諾之商品或勞務移轉控制予客戶而滿足履約義務時認列收入。本公司及子公司係以合約或訂單之約定價格考量銷貨退回及折讓後作為收入認列之基礎，所認列之累計收入金額係以高度很有可能不會發生重大迴轉之部份為限。
- 2.商品或勞務已移轉控制予客戶，惟仍未具有無條件收取對價之權利者，認列合約資產及收入；已向客戶收取部分對價，尚須承擔續後提供商品或勞務之義務者，則係認列合約負債，並於續後滿足履約義務時轉列收入。

(二十四)每股盈餘

本公司基本每股盈餘係以歸屬於本公司普通股股東之損益，除以當期加權平均流通在外普通股股數計算之。稀釋每股盈餘則係將歸屬於普通股股東之損益及加權平均流通在外普通股股數，分別調整所有潛在稀釋普通股之影響後計算之。本公司之潛在稀釋普通股包括員工分紅。惟具反稀釋作用之潛在普通股並不予列入計算。

(二十五) 營運部門

本公司及子公司營運部門資訊與提供給主要營運決策者之內部管理報告採一致之方式報導。主要營運決策者負責分配資源予營運部門並評估其績效。

五、重大會計判斷、估計及假設不確性之主要來源

本公司及子公司編製本合併財務報表時，管理階層已運用其判斷以決定所採用之會計政策，並依據報導期間結束日當時之情況對於未來事件之合理預期以作出會計估計及假設。所作出之重大會計估計與假設可能與實際結果存有差異，將考量歷史經驗其他因子持續評估及調整。該等估計及假設具有導致資產及負債帳面金額於下個財務年度重大調整之風險。請詳下列對重大會計判斷、估計與假設不確定性之說明：

(一) 收入認列

銷貨收入係於商品或勞務移轉控制予客戶而滿足履約義務時認列。相關退貨及折讓負債準備係依歷史經驗及其他已知原因估計可能發生之產品退回及折讓，於產品出售當期列為銷貨收入之減項，且本公司及子公司定期檢視估計之合理性。

(二) 存貨之評價

由於存貨須以成本與淨變現價值孰低者計價，故本公司及子公司必須運用判斷及估計決定報導期間結束日存貨之淨變現價值。由於科技快速變遷，本公司及子公司評估報導期間結束日存貨因正常損耗、過時陳舊或無市場銷售價值之金額，並將存貨成本沖減至淨變現價值。此存貨評價主要係依未來特定期間內之產品需求為估計基礎，故可能產生重大變動。

(三) 負債準備

因過去事件負有現實義務(法定或推定義務)，且很有可能須清償該義務，並對該義務金額能可靠估計，認列負債準備。認列為負債準備之金額係考量義務之風險及不確定性，而為報導期間結束日清償義務所須支出之最佳估計。本公司及子公司係依與客戶之合約或承諾，於商品或勞務移轉認列收入時，估計可能發生壞修替換之相關備品或服務準備，且按過往之技術經驗，預計可能需要支出之維護費用估計負債準備。另本公司及子公司定期檢視估計之合理性。

六、重要會計科目之說明

(一)現金及約當現金

	111年12月31日	110年12月31日
庫存現金及週轉金	\$977	\$922
銀行存款	2,286,519	2,002,426
定期存款	98,180	300,000
約當現金	-	500,000
合計	\$2,385,676	\$2,803,348

本公司及子公司往來之金融機構信用品質良好，且本公司及子公司與多家金融機構往來以分散信用風險，預期發生違約之可能性甚低。

(二)透過損益按公允價值衡量之金融資產及金融負債

1.流動項目：

(1)金融資產

	111年12月31日	110年12月31日
強制透過損益按公允價值衡量之金融資產		
權益工具-股票	\$55,764	\$63,776
衍生工具-遠期外匯合約	5,320	1,424
合計	\$61,084	\$65,200

(2)金融負債

	111年12月31日	110年12月31日
強制透過損益按公允價值衡量之金融負債		
衍生工具-遠期外匯合約	\$7,421	\$1,023
合計	\$7,421	\$1,023

2.本公司及子公司簽訂遠期外匯合約之目的，主要係規避因匯率波動所產生之風險。本公司及子公司之衍生金融工具因不符合有效避險條件，故不適用避險會計。

3.本公司及子公司金融資產尚未到期之遠期外匯合約如下：

項目	111年12月31日	
	合約金額(仟元)	契約期間
買入美元/賣出歐元	USD 2,420/ EUR 2,256	111.12.27~112.03.24
買入新台幣/賣出美元	NTD 168,210/ USD 5,500	111.12.29~112.03.10
買入歐元/賣出美金	EUR 4,207/ USD 4,340	111.10.27~112.02.16
買入人民幣/賣出美金	RMB 2,849/ USD 400	111.11.25~112.01.17

項目	110年12月31日	
	合約金額(仟元)	契約期間
買入新台幣/賣出歐元	NTD 110,248/ EUR 3,479	110.10.12~111.03.28
買入美元/賣出歐元	USD 1,505/ EUR 1,329	110.12.27~111.01.20
買入美元/賣出新台幣	USD 1,000/ NTD 27,652	110.12.29~111.01.20

4.本公司及子公司金融負債尚未到期之遠期外匯合約如下：

項目	111年12月31日	
	合約金額(仟元)	契約期間
買入新台幣/賣出歐元	NTD 149,452/ EUR 4,770	111.09.27~112.02.10
買入美元/賣出歐元	USD 1,376/ EUR 1,319	111.11.29~112.03.10
買入歐元/賣出美金	EUR 689/ USD 736	111.12.27~112.01.17
買入人民幣/賣出美金	RMB 2,421/ USD 350	111.12.30~112.02.24

項目	110年12月31日	
	合約金額(仟元)	契約期間
買入歐元/賣出美金	EUR1,279/ USD 1,447	110.12.29~111.01.19
買入歐元/賣出美金	EUR 1,073/ USD 1,248	110.10.26~111.01.10

(三)按攤銷後成本衡量之金融資產—流動

	111年12月31日	110年12月31日
定期存款	-	\$371,960

(四)透過其他綜合損益按公允價值衡量之金融資產—非流動

項 目	111年12月31日	110年12月31日
非上市櫃公司股票		
造隆(股)公司	\$31,815	\$19,335
合計	\$31,815	\$19,335

本公司及子公司依中長期策略目的投資上述公司普通股，並預期透過長期投資獲利。

(五)應收票據及應收帳款

	111年12月31日	110年12月31日
應收票據	\$36,008	\$134,278
應收帳款	\$2,522,625	\$1,674,162
減：備抵呆帳	(33,705)	(11,317)
合計	\$2,488,920	\$1,662,845

1.本公司及子公司採用簡化作法估計預期信用損失，亦即使用存續期間預期信用損失衡量，並已納入前瞻性之資訊。依本公司及子公司之信用損失歷史經驗顯示，不同客戶群之損失型態並無顯著差異，因此準備矩陣未進一步區分客群，僅以應收帳款天數訂定預期信用損失率。

2.本公司及子公司應收帳款帳齡分析如下：

111年12月31日	未逾期	逾期	逾期	逾期	逾期	合計
		1-30 天	31-90 天	91-180 天	181 天以上	
預期信用損失率	0.00%	2.71%	9.81%	19.21%	0.00%	
帳面價值總額	\$1,954,651	\$330,633	\$221,759	\$15,582	\$-	\$2,522,625
備抵損失	-	(8,947)	(21,764)	(2,994)	-	(33,705)
攤銷後成本	\$1,954,651	\$321,686	\$199,995	\$12,588	\$-	\$2,488,920

110年12月31日	未逾期	逾期	逾期	逾期	逾期	合計
		1-30 天	31-90 天	91-180 天	181 天以上	
預期信用損失率	0.00%	2.69%	10.62%	0.00%	0.00%	
帳面價值總額	\$1,481,997	\$114,733	\$77,432	\$-	\$-	\$1,674,162
備抵損失	-	(3,092)	(8,225)	-	-	(11,317)
攤銷後成本	\$1,481,997	\$111,641	\$69,207	\$-	\$-	\$1,662,845

3.本公司及子公司應收帳款備抵損失變動資訊如下：

	111年度	110年度
期初餘額	\$11,317	\$32,443
減：減損損失提列(迴轉)	22,388	(21,126)
期末餘額	\$33,705	\$11,317

4.本公司及子公司之應收帳款最大信用風險之暴險金額為每類應收帳款之帳面金額。

(六)存貨

	111年12月31日	110年12月31日
原料	\$824,844	\$1,097,728
在製品/半成品	175,982	224,313
製成品	453,699	291,234
商品存貨	1,046,692	308,747
寄存品	236,702	134,214
在途存貨	818,501	1,005,594
專案存貨	353,627	423,705
成本小計	3,910,047	3,485,535
備抵存貨跌價及呆滯損失	(61,199)	(31,630)
合計	\$3,848,848	\$3,453,905

當期認列之存貨相關費損：

	111年度	110年度
出售存貨成本	\$9,104,655	\$7,449,915
存貨報廢損失	41,113	29,952
存貨跌價及呆滯損失(回升利益)	26,578	(8,743)
與存貨相關之銷貨成本	9,172,346	7,471,124
勞務成本及其他	434,716	246,302
營業成本合計	\$9,607,062	\$7,717,426

1.專案存貨主要係已投入專案但尚未認列收入之相關勞務成本及費用。

2.存貨回升利益係因存貨出售導致存貨淨變現價值回升。

(七)預付款項

	111年12月31日	110年12月31日
預付貨款	\$91,367	\$63,000
留抵稅額	31,434	12,784
其他預付費用	60,838	48,514
合計	\$183,639	\$124,298

(八)不動產、廠房及設備

	土地	房屋及建築	機器設備	其他	合計
111年1月1日					
成本	\$412,696	\$1,149,453	\$589,582	\$203,840	\$2,355,571
累計折舊及減損	(8,984)	(286,335)	(157,754)	(119,930)	(573,003)
合計	\$403,712	\$863,118	\$431,828	\$83,910	\$1,782,568
<u>111年度</u>					
1月1日	\$403,712	\$863,118	\$431,828	\$83,910	\$1,782,568
增添	228,330	54,186	65,955	48,993	397,464
處分	-	-	(71)	(2)	(73)
折舊費用	-	(65,759)	(109,067)	(50,290)	(225,116)
淨兌換差額	-	60,675	42,461	1,098	104,234
12月31日	\$632,042	\$912,220	\$431,106	\$83,709	\$2,059,077
111年12月31日					
成本	\$641,026	\$1,269,545	\$709,821	\$227,468	\$2,847,860
累計折舊及減損	(8,984)	(357,325)	(278,715)	(143,759)	(788,783)
合計	\$632,042	\$912,220	\$431,106	\$83,709	\$2,059,077

	土地	房屋及建築	機器設備	其他	合計
110年1月1日					
成本	\$412,696	\$1,131,646	\$761,218	\$423,272	\$2,728,832
累計折舊及減損	(8,984)	(228,820)	(304,776)	(310,235)	(852,815)
合計	\$403,712	\$902,826	\$456,442	\$113,037	\$1,876,017
110年度					
1月1日	\$403,712	\$902,826	\$456,442	\$113,037	\$1,876,017
增添	-	30,687	87,527	46,086	164,300
處分	-	-	(6,718)	(11,628)	(18,346)
折舊費用	-	(57,726)	(103,773)	(63,263)	(224,762)
淨兌換差額	-	(12,669)	(1,650)	(322)	(14,641)
12月31日	\$403,712	\$863,118	\$431,828	\$83,910	\$1,782,568
110年12月31日					
成本	\$412,696	\$1,149,453	\$589,582	\$203,840	\$2,355,571
累計折舊及減損	(8,984)	(286,335)	(157,754)	(119,930)	(573,003)
合計	\$403,712	\$863,118	\$431,828	\$83,910	\$1,782,568

(九)租賃協議

- 1.本公司及子公司租賃資產包括土地、房屋及建築、運輸設備及其他設備，租賃合約之期間為2到39年。除租賃之資產不得用作借貸擔保外，未有加諸其他之限制。
- 2.使用權資產之帳面價值與認列之折舊費用資訊如下：

(1)使用權資產之帳面價值

	111年12月31日	110年12月31日
土地	\$164,224	\$157,273
房屋及建築	18,128	20,820
運輸設備	4,219	2,469
其他設備(機器+辦公+其他)	295	479
合計	\$186,866	\$181,041

(2)使用權資產之折舊費用

	111年度	110年度
土地	\$5,307	\$5,402
房屋及建築	9,848	20,854
運輸設備	2,788	2,563
其他設備(機器+辦公+其他)	424	499
合計	\$18,367	\$29,318

3.本公司及子公司於民國111年及民國110年1月1日至12月31日使用權資產之增添分別為10,133仟元及42,573仟元。

4.本公司及子公司之租賃負債如下

	111年12月31日		
	未來最低 租金給付	利息	最低租金 給付現值
流動	\$12,347	\$825	\$11,522
非流動	38,224	4,011	34,213
合計	\$50,571	\$4,836	\$45,735

	110年12月31日		
	未來最低 租金給付	利息	最低租金 給付現值
流動	\$12,316	\$984	\$11,332
非流動	41,237	4,664	36,573
合計	\$53,553	\$5,648	\$47,905

5.與租賃合約有關之損益項目資訊如下:

	111年度	110年度
租賃負債之利息費用	\$1,071	\$913
屬短期租賃合約之費用	\$20,626	\$26,427

6.本公司及子公司於民國111年及民國110年1月1日至12月31日租賃現金流出總額為17,384仟元及25,147仟元。

(十)其他非流動資產

	111年12月31日	110年12月31日
預付設備款	\$17,119	\$61,115
存出保證金	109,881	107,175
其他非流動資產-其他	8,163	16,419
合計	\$135,163	\$184,709

(十一)短期借款

	111年12月31日	110年12月31日
週轉金借款	\$1,940,870	\$2,554,712
利率區間	1.40%~5.10%	0.55%~1.00%

依據聯貸借款合同規定，本公司及子公司於合約存續期間內，應維持每半年及年度之流動比率、負債比率、利息保障倍率數及有形淨值之財務比率。

(十二)負債準備

	保固準備	虧損性合約	合計
111年1月1日餘額	\$169,755	\$-	\$169,755
當期新增之負債準備	116,198	23,225	139,423
當期使用之負債準備	(107,323)	-	(107,323)
匯率變動之影響數	1,167	-	1,167
111年12月31日餘額	\$179,797	\$23,225	\$203,022
	保固準備	虧損性合約	合計
110年1月1日餘額	\$211,375	\$-	\$211,375
當期新增之負債準備	152,622	-	152,622
當期使用之負債準備	(193,940)	-	(193,940)
匯率變動之影響數	(302)	-	(302)
110年12月31日餘額	\$169,755	\$-	\$169,755

負債準備分析如下：

	111年12月31日	110年12月31日
流動	\$136,953	\$95,902
非流動	66,069	73,853
合計	\$203,022	\$169,755

1.本公司及子公司之維修保固負債準備主係與產品之銷售相關，係參考歷史保固資料及管理階層的判斷，估計未來可能發生之產品維修或替換。

2.虧損性合約負債準備係來自本公司及子公司預期履行合約義務不可避免之成本超過預期從該合約可獲得經濟效益之現時義務。

(十三)其他應付款

	111年12月31日	110年12月31日
應付薪資	\$399,951	\$284,767
應付營業稅	26,198	25,603
應付設備款	27,886	14,856
其他應付費用	137,224	182,887
合計	\$591,259	\$508,113

(十四)其他流動負債

	111年12月31日	110年12月31日
一年內到期應付公司債	\$-	\$461,471
其他	5,751	5,839
合計	\$5,751	\$467,310

(十五)應付公司債

1.本公司及子公司已發行流通在之可轉換公司債內容如下：

	111年12月31日	110年12月31日
國內無擔保可轉換公司債	\$600,000	\$600,000
減:應付公司債折價金額	-	(7,229)
減:累計轉換金額	(227,700)	(131,300)
減:到期償還	(372,300)	-
減:一年內到期之應付公司債	-	(461,471)
合計	\$-	\$-

2.子公司互動第一次可轉換公司債已全數轉換普通股共計3,309仟股，且因轉換而產生之資本公積累計為198,827仟元。

3.子公司互動國際為因應未來營運需求，購置辦公大樓及倉儲，經行政院金融監督管理委員會民國108年11月06日核准發行民國108年度國內第一次無擔保可轉換公司債，其發行條件如下：

發行總額	6億
發行日	108.11.22
票面利率	0%
發行期間	108.11.22~111.11.22
償還方式	除依本辦法第十條轉換為互動公司普通股，或依本辦法第十九條行使賣回權，或互動公司依本辦法第十八條提前贖回，或互動公司由證券商營業處所買回註銷者外，互動公司於本轉換公司債到期時依債券面額以現金一次償還。
贖回方式	1.發行後屆滿三個月之翌日起至到期日前四十日止，互動公司普通股收盤價連續三十個營業日超過當時轉換價格達百分之三十(含)時，互動公司得按債券面額以現金收回流通在外債券。 2.發行後屆滿三個月之翌日起至到期日前四十日止，本債券流通在外餘額低於新台幣陸仟萬元時，互動公司得按債券面額以現金收回流通在外債券。
債券持有人請求賣回辦法	發行滿二年前四十日內，債券持有人得要求互動公司依債券面額加計利息補償金以現金贖回，滿二年之利息補償金為債券面額之0.5%。
轉換期間	發行後屆滿三個月之翌日起至到期日止，除依法暫停過戶期間外，得隨時向互動公司之股務代理機構請求依轉換辦法轉換為普通股股票。
轉換價格	發行時之每股轉換價格訂為78.5元。 民國109年7月27日起，轉換價格自78.5元調整為72.5元。 民國110年8月30日起，轉換價格自72.5元調整為67元。 民國111年7月04日起，轉換價格自67.0元調整為61.2元。

(十六)退休金

1.確定提撥計畫

- (1)本公司、創基及互動國際依「勞工退休金條例」訂定之員工退休辦法，係屬確定提撥退休辦法。依員工每月薪資6%提撥退休金至勞工保險局之個人專戶。
- (2)其他海外公司依據當地政府規定之退休金辦法提撥退休金，該等公司除年度提撥外，無進一步義務。
- (3)民國111年度及民國110年度認列確定提撥計畫之退休金費用分別為46,358仟元及46,107仟元。

2. 確定福利計畫

(1) 本公司依「勞動基準法」訂定之員工退休辦法，係屬確定給付退休辦法，適用於民國94年7月1日實施「勞工退休金條例」前所有正式員工之服務年資，以及於實施「勞工退休金條例」後選擇繼續適用勞動基準法員工之後續服務年資。依該辦法之規定，員工退休金係按每月薪資計算。本公司依員工每月薪資總額2%提撥員工退休金基金，交由勞工退休準備金監督委員會以該委員會名義存入台灣銀行之專戶。本公司截至民國111年及民國110年12月31日止提存至台灣銀行之退休準備金專戶餘額分別為3,733仟元及3,437仟元。

(2) 資產負債表認列之金額如下：

	111年12月31日	110年12月31日
確定福利義務現值	\$(1,424)	\$(1,987)
計畫資產公允價值	3,733	3,437
淨確定福利資產(負債)	\$2,309	\$1,450

(3) 淨確定福利負債之變動如下：

	確定福利義務現值	計畫資產公允價值	淨確定福利負債
111 年度			
1 月 1 日餘額	\$(1,987)	\$3,437	\$1,450
利息(費用)收入	(18)	31	13
	(2,005)	3,468	1,463
再衡量數：			
計畫資產報酬之(損)益	-	265	265
財務假設變動所產生之精算(損)益	(76)	-	(76)
經驗調整之精算(損)益	657	-	657
12 月 31 日餘額	\$(1,424)	\$3,733	\$2,309

	確定福利義務現值	計畫資產公允價值	淨確定福利負債
110年度			
1月1日餘額	\$ (1,915)	\$3,376	\$1,461
利息(費用)收入	(8)	14	6
	(1,923)	3,390	1,467
再衡量數：			
計畫資產報酬之(損)益	-	47	47
財務假設變動所產生之精算(損)益	(177)	-	(177)
人口統計假設變動之精算(損)益	(1)	-	(1)
經驗調整之精算(損)益	114	-	114
12月31日餘額	\$ (1,987)	\$3,437	\$1,450

(4)本公司之確定福利退休計畫資產，係由台灣銀行按該基金年度投資運用計畫所定委託經營項目之比例及金額範圍內，依勞工退休基金收支保管及運用辦法第六條之項目（即存放國內外之金融機構，投資國內外上市、上櫃或私募之權益證券及投資國內外不動產之證券化商品等）辦理委託經營，相關運用情形係由勞工退休基金監理會進行監督。

(5)有關退休金之精算假設彙總如下：

	111年12月31日	110年12月31日
折現率	1.5%	0.90%
預期未來薪資水準增加率	3%	2.00%

對於未來死亡率之假設係預設臺灣壽險業第六回經驗生命表。

因採用之主要精算假設變動而影響之確定福利義務現值分析如下：

	折現率		預期未來薪資水準增加率	
	增加 0.25%	減少 0.25%	增加 0.25%	減少 0.25%
111年12月31日				
對確定福利義務現值之影響	\$ (58)	\$60	\$56	\$ (54)
110年12月31日				
對確定福利義務現值之影響	\$ (102)	\$108	\$101	\$ (96)

(6)本公司於民國112年度預計支付予退休計畫之提撥金為0仟元。

(7)截至民國111年12月31日，本公司該退休計畫之加權平均存續期間為16.4年。

(十七)股本

	111年12月31日	110年12月31日
額定股本	\$4,000,000	\$4,000,000
普通股股本	\$3,213,172	\$3,289,862
已發行股本	\$3,213,172	\$3,289,862

1.截至民國111年12月31日止，本公司額定股本為400,000仟股。其中供發行員工認股權憑證及附認股權公司債轉換所保留之股本為30,000仟股。本公司普通股每股面額為10元，每股享有一表決權及收取股利之權利，本公司已發行股份之股款均已收訖。

2.本公司於民國107年12月19日股東臨時會通過以私募方式辦理現金增資，並經民國108年12月12日董事會決議私募100,000仟股，每股認購價格為16.11元，共計取得現金1,611,000仟元。本次私募普通股之權利義務除依證交法規定有流通轉讓之限制，且須於交付日滿三年並補辦公開發行後方能申請上市掛牌交易外，餘與其他已發行之普通股同。

3.庫藏股

(1)本公司庫藏股票之變動情形如下：（單位：仟股）

收回原因	111年1月1日至12月31日			
	1月1日	本期增加	本期減少	12月31日
供轉讓股份予員工	7,669	-	(7,669)	-
合計	7,669	-	(7,669)	-

(2)本公司於民國107年12月經董事會決議，為將本公司股份轉讓員工而買回之庫藏股共計7,669仟股，於民國111年2月經董事會決議辦理註銷，業於民國111年3月完成變更登記程序。

(3)本公司持有之庫藏股票依證券交易法規定不得質押，於轉讓前，亦不得享有股利之分派及表決權等股東權利。

(十八)資本公積

1.依公司法規定，資本公積僅供彌補虧損，但公司無虧損者得以發行股票溢價及受領贈與所得所產生之資本公積之全部或一部發給新股或現金。另依證券期貨局規定，以資本公積撥充資本者，每年撥充之合計金額不得超過實收資本額百分之十。其中以發行股票溢價轉入之資本公積撥充資本者，應俟產生該次資本公積經主管機關核准登記後之次一年度，始得將該次轉入之資本公積撥充資本。

2.資本公積明細如下：

	111年12月31日	110年12月31日
股票發行溢價	\$742,718	\$742,718
公司債轉換溢價	279,668	421,170
認列對子公司所有權權益變動數	90,020	69,532
員工認股權	2,461	2,461
其他	127	127
合計	\$1,114,994	\$1,236,008

(十九)保留盈餘

1.法定盈餘公積

法定盈餘公積依法僅供彌補虧損之用，但公司無虧損者，得依股東會決議之方法，將該項公積超過實收資本額25%的部份，發給新股或現金。

2.特別盈餘公積

(1)本公司分派盈餘時，依法須就當年度報導期間結束日之其他權益項目借方餘額提列特別盈餘公積後始得分派，俟後其他權益項目借方餘額迴轉時，迴轉金額得列入可供分派盈餘中。

(2)首次採用 IFRSs 依金管證發字第1010012865號函提列之特別盈餘公積，本公司於嗣後使用、處分或重分類相關資產時，就原提列特別盈餘公積之比例予以迴轉。

3.盈餘分配

(1)依本公司章程第二十九條之一規定，年度盈餘分派順序及限制如下：

A.提繳稅款；

B.彌補以往年度虧損；

C.提百分之十為法定盈餘公積，但法定盈餘公積累積已達公司資本額時，得停止提撥法定盈餘公積；

D.依主管機關規定提列或轉回特別盈餘公積；

E.其餘再加計以前年度累積未分配盈餘由董事會擬具盈餘分配案提請股東會決議分派之。前項盈餘分配案若以現金股利為之，則授權董事會決議並於股東會報告。

F.本公司股利政策係採剩餘股利政策，其發放之條件、時機及金額應依本章程第二十九條之一辦理，並依據本公司未來資本規劃，年度總決算如有盈餘且當年度可分派盈餘達資本額2%時，股利分派應不低於當年度可分派盈餘之百分之十，其中現金股利不低於當年度發放之現金及股票股利合計數的百分之十。

(2)本公司民國111年度及民國110年度盈餘分配議案，經董事會通過擬議及股東會決議，其相關資訊請至「公開資訊觀測站」查詢。

(3)有關員工酬勞及董事酬勞資訊，請詳附註六(二十四)。

(二十)營業收入

1.客戶合約之收入

	111年度	110年度
銷貨收入	\$11,953,123	\$9,333,018
勞務提供	365,106	348,528
合計	\$12,318,229	\$9,681,546

2.本公司及子公司民國111年及民國110年1月1日至12月31日與客戶合約之收入相關資訊如下：

(1)收入細分

收入認列時點：	111年度	110年度
於某一時點	\$12,271,296	\$9,646,886
隨時間逐步認列	46,933	34,660
合計	\$12,318,229	\$9,681,546

(2)合約餘額

	111年12月31日	110年12月31日
合約負債	\$531,475	\$622,327

(二十一)其他收入

	111年度	110年度
租金收入	\$2,339	\$2,331
股利收入	6,391	3,679
政府補助款	8,625	18,033
其他	13,303	20,507
合計	\$30,658	\$44,550

(二十二)其他利益及損失

	111年度	110年度
淨外幣兌換利益(損失)	\$(32,817)	\$(12,751)
原始認列時指定為透過損益按公允價值衡量之金融資產負債評價利益(損失)	(8,552)	12,609
處分投資利益(損失)	(152)	(3,764)
其他	(5,163)	(8,660)
合計	\$(46,684)	\$(12,566)

(二十三)依性質分類之費用

	111年度	110年度
商品存貨之變動	\$1,196,102	\$866,613
製成品及在製品存貨之變動耗用之原料及物料	7,463,596	6,027,933
勞務成本及其他營業成本	434,716	246,302
員工福利費用	1,520,365	1,325,824
折舊及攤銷費用	274,880	283,387
其他費用	631,373	635,395
營業成本及營業費用合計	\$11,521,032	\$9,385,454

(二十四)員工福利費用

功能別 性質別	111年度			110年度		
	屬於營業 成本者	屬於營業 費用者	合 計	屬於營業 成本者	屬於營業 費用者	合 計
薪資費用	\$170,612	\$1,145,901	\$1,316,513	\$160,876	\$967,570	\$1,128,446
勞健保費用	13,531	73,194	86,725	15,832	70,993	86,825
退休金費用	-	46,334	46,334	2,929	43,184	46,113
董事酬金	-	21,900	21,900	-	21,059	21,059
其他用人費用	17,977	30,916	48,893	16,993	26,388	43,381
合計	\$202,120	\$1,318,245	\$1,520,365	\$196,630	\$1,129,194	\$1,325,824

- 1.依本公司章程規定，本公司年度如有獲利，應先提撥本次獲利之百分之五至百分之二十為員工酬勞，由董事會決議以股票或現金分派發放，其發放對象得包含符合一定條件之從屬公司員工，其條件由董事長訂定之。本公司得以不超過當年度獲利之百分之一提撥董事酬勞。如有以前年度累積虧損時，當年度獲利提撥員工及董事酬勞前，應先彌補虧損，其餘再依前二項比例提撥。
- 2.本公司民國111年度及民國110年度員工酬勞及董事酬勞業已按章程所規定之成數範圍內估列，金額分別為54,370仟元及7,865仟元，帳列薪資費用。
民國111年度係依該年度之獲利情況，依公司章程規定估列。本公司民國112年2月23日董事會決議實際配發之員工酬勞及董事酬勞金額為54,064仟元。
本公司董事會決議發放之民國110年度員工酬勞及董事酬勞與個體財務報表認列之金額一致。
- 3.本公司董事會通過及股東會決議之員工酬勞及董事酬勞相關資訊請至「公開資訊觀測站」查詢。

(二十五)所得稅

1. 所得稅(費用)利益

(1) 所得稅(費用)利益組成部分：

	111年度	110年度
當期所得稅		
當期所得產生之所得稅(費用)	\$(136,718)	\$(85,436)
以前年度所得稅費用高(低)估	(3,392)	1,386
國外扣繳稅額(不得扣抵繳)	-	(169)
投資抵減	379	-
當期所得稅(費用)利益	(139,731)	(84,219)
遞延所得稅		
暫時性差異之原始產生及迴轉	16,012	(2,867)
遞延所得稅(費用)利益	16,012	(2,867)
所得稅(費用)利益	\$(123,719)	\$(87,086)

(2) 與其他綜合損益相關之所得稅(費用)利益金額：

	111年度	110年度
確定福利義務之精算損益	(136)	-

2. 所得稅(費用)利益與會計利潤關係：

	111年度	110年度
稅前淨利按法定稅率計算之所得稅	\$(221,516)	\$(95,247)
按稅法規定剔除項目之所得稅影響數	84,798	9,811
投資抵減之所得稅影響數	379	-
暫時性差異之產生及迴轉	16,012	(2,867)
以前年度所得稅高(低)估數	(3,392)	1,386
國外扣繳稅額(不得扣抵繳)	-	(169)
所得稅(費用)利益	\$(123,719)	\$(87,086)

3. 因暫時性差異、虧損扣抵及投資抵減而產生之各遞延所得稅資產或負債金額如下：

	111 年度				12月31日
	1月1日	認列於 損益	認列於其他 綜合損益	認列於 權益	
暫時性差異					
-遞延所得稅資產					
未實現兌換損失	\$4,264	\$4,701	\$-	\$-	\$8,965
存貨跌價損失之認列	4,536	1,832	-	-	6,368
未實現銷貨利益	27,241	38,416	-	-	65,657
保固負債	31,831	6,323	-	-	38,154
其他損失	3,200	(3,200)	-	-	-
預收貨款	52,876	(10,032)	-	-	42,844
虧損扣抵	5,641	(5,641)	-	-	-
其他	488	2,608	-	-	3,096
小計	\$130,077	\$35,007	\$-	\$-	\$165,084
-遞延所得稅負債					
未實現兌換利益	\$(3,961)	\$(13,767)	\$-	\$-	\$(17,728)
確定福利計劃	(1,600)	-	(136)	-	(1,736)
小計	\$(5,561)	\$(13,767)	\$(136)	\$-	\$(19,464)
合計	\$124,516	\$21,240	\$(136)	\$-	\$145,620

	110 年度				12月31日
	1月1日	認列於 損益	認列於其他 綜合損益	認列於 權益	
暫時性差異					
-遞延所得稅資產					
未實現兌換損失	\$13,079	\$(8,815)	\$-	\$-	\$4,264
存貨跌價損失之認列	3,847	689	-	-	4,536
未實現銷貨利益	22,171	5,070	-	-	27,241
保固負債	39,710	(7,879)	-	-	31,831
其他損失	-	3,200	-	-	3,200
預收貨款	47,089	5,787	-	-	52,876
虧損扣抵	15,017	(9,376)	-	-	5,641
其他	518	(30)	-	-	488
小計	\$141,431	\$(11,354)	\$-	\$-	\$130,077
-遞延所得稅負債					
未實現兌換利益	\$(10,182)	\$6,221	\$-	\$-	\$(3,961)
確定福利計劃	(1,600)	-	-	-	(1,600)
小計	\$(11,782)	\$6,221	\$-	\$-	\$(5,561)
合計	\$129,649	\$(5,133)	\$-	\$-	\$124,516

4. 本公司、創基科技(股)公司及互動國際(股)公司之營利事業所得稅申報案，業經稽徵機關核定至民國109年度。

(二十六)每股盈餘

	111年度		
		加權平均流通 在外股數	每股盈餘
	稅後金額	(仟股)	稅 後
本期(損)益	\$482,193		
基本每股盈餘			
屬於普通股股東之本期(損)益	\$482,193	321,317	\$1.50
具稀釋作用之潛在普通股之影響			
員工酬勞	-	2,167	
稀釋每股盈餘			
屬於普通股股東之本期(損)益加潛在普通 股之影響	\$482,193	323,484	\$1.49
	110年度		
		加權平均流通 在外股數	每股盈餘
	稅後金額	(仟股)	稅 後
本期(損)益	\$71,582		
基本每股盈餘			
屬於普通股股東之本期(損)益	\$71,582	321,317	\$0.22
具稀釋作用之潛在普通股之影響			
員工酬勞	-	607	
稀釋每股盈餘			
屬於普通股股東之本期(損)益加潛在普通 股之影響	\$71,582	321,924	\$0.22

1. 計算稀釋每股盈餘時，員工酬勞若有可能採發放股票者，於該潛在普通股具有稀釋作用時計入加權平均流通在外股數，並以該潛在普通股報導期間結束日之公允價值，作為發行股數之判斷基礎。於次年度股東會決議員工酬勞發放股數前計算稀釋每股盈餘時，亦繼續考量該等潛在普通股之稀釋作用。

2.本公司普通股期初與期末流通在外股數調節如下（單位：仟股）：

	111年	110年
1月1日	328,986	328,986
買回庫藏股	-	(7,669)
註銷庫藏股	(7,669)	-
12月31日	321,317	321,317

3.有關增資及轉換普通股情形請詳附註六(十七)。

七、關係人交易

(一)關係人之名稱及關係

關係人名稱	與本公司關係
佳世達科技股份有限公司	最終母公司
明泰科技股份有限公司	母公司
邁達特數位股份有限公司(原：聚碩科技股份有限公司)	關聯企業
詠業科技股份有限公司	關聯企業
佳世達越南有限公司	關聯企業
康科特股份有限公司	關聯企業
明基亞太股份有限公司	關聯企業
達基教育發展股份有限公司	關聯企業

(二)與關係人間之重大交易事項

1.進貨

	111年度	110年度
母公司	\$207,252	\$40,422
關聯企業	92,135	69,804
合計	\$299,387	\$110,226

本公司及子公司向關係人進貨，係依一般進貨條件(市場行情價格)辦理。

2.營業費用

	111年度	110年度
最終母公司	\$379	\$-
母公司	19,761	7,533
關聯企業	598	200
合計	\$20,738	\$7,733

3.預付款項

	111年12月31日	110年12月31日
母公司	\$8,123	\$-

4.其他非流動資產(預付設備款)

	111年12月31日	110年12月31日
母公司	\$-	\$325
關聯企業	-	21,294
合計	\$-	\$21,619

5.應付帳款

	111年12月31日	110年12月31日
母公司	\$87,896	\$36,881
關聯企業	25,088	20,600
合計	\$112,984	\$57,481

6.其他應付款

	111年12月31日	110年12月31日
最終母公司	\$220	\$-
母公司	4,809	477
關聯企業	136	5,564
合計	\$5,165	\$6,041

7. 財產交易

(1) 取得不動產、廠房及設備

	取得價款	
	111年度	110年度
母公司	\$5,477	\$-
關聯企業	650	-
合計	\$6,127	\$-

(2) 取得無形資產

	取得價款	
	111年度	110年度
關聯企業	\$31,930	\$-

(3) 處分不動產、廠房及設備、無形資產及列管資產

	111年度		110年度	
	售價	處分損益	售價	處分損益
母公司	\$-	\$-	\$973	\$284
關聯企業	-	-	1,705	1,225
合計	\$-	\$-	\$2,678	\$1,509

(三) 主要管理階層薪酬資訊

	111年度	110年度
薪資及其他短期員工福利	\$81,243	\$96,524

八、質押之資產

本公司及子公司之資產提供擔保明細如下：

資產項目	帳面價值	
	111年12月31日	110年12月31日
其他流動資產-受限制定期存款	\$286	\$-
非流動資產-受限制定期存款	2,382	2,382
非流動資產-存出保證金	11,773	11,228
合計	\$14,441	\$13,610

- 1.質押資產係以帳面淨額表達。
- 2.本公司及子公司受限制定期存款主係提供作為遠匯保證、土地租賃保證及海關先放後稅保證金；質押之存出保證金為銷售海外客戶而提供予當地政府之保證金。

九、重大或有負債及未認列之合約承諾

(一)或有事項

	111年12月31日	110年12月31日
1.購案而開立之應付保證票據	\$4,497	\$4,585
2.工程保證所開立之保證書	\$91,749	\$97,488

3.本公司與數位通(股)公司(以下簡稱該公司)簽立有「高雄市無線網路共用平台建置契約」，嗣該公司因受高雄市政府以驗收不合格主張解約，該公司即轉而向本公司主張解約，惟本公司不同意該公司無理解約，乃對該公司提起訴訟請求給付工程款新台幣 86,619 仟元。本公司於民國 100 年 2 月 17 日獲得臺灣士林地方法院勝訴判決，該公司應給付本公司新台幣 72,916 仟元及自民國 97 年 4 月 12 日起至清償日止按年息百分之五計算之利息。該公司不服判決提起上訴，並已於民國 100 年 4 月提供擔保金新台幣 72,916 仟元免為假執行。民國 102 年 5 月 31 日由台灣高等法院民事判決本公司勝訴，該公司未能折服上訴最高法院，最高法院於民國 102 年 11 月 18 日判決將原判決廢棄，發回台灣高等法院更新審理。台灣高等法院更一審於民國 105 年 3 月 29 日判決本公司勝訴，數位通應給付本公司新台幣 71,115 仟元，雙方對高院更一審判決均提起上訴，最高法院於民國 106 年 1 月 5 日將原判決除假執行部分廢棄外，發回台灣高等法院審理。台灣高等法院於民國 109 年 10 月 20 日更二審宣判廢棄一審判決，依據法律專家之意見，本案雖然高等法院更二審判決廢棄一審判決，但全案仍得上訴，尚未確定。本公司已於民國 109 年 11 月 17 日提起上訴，高等法院於民國 110 年 1 月 25 日將全案移送最高法院。雙方業於民國 110 年 9 月 27 日最高法院調解庭進行和解，同意由數位通之股東 IMS 於民國 110 年 9 月 27 日和解時匯款美金 1,433 仟元至本公司銀行帳戶，並當場確認收訖無誤，以達成本案和解。

(二)承諾事項：無。

十、重大之災害損失：無。

十一、重大之期後事項：

子公司互動於民國111年10月24日，經董事會決議通過發行第二次有擔保轉換公司債面額新台幣600,000仟元用以充實營運資金，並於民國112年1月11日以票面金額之106.15%溢價發行。本案業經金融監督管理委員會民國111年12月19日金管證發字第1110365993號函核准。

十二、其他

(一)資本風險管理

本公司及子公司進行資本管理以確保能夠於繼續經營之前提下，藉由將債務及權益餘額最適化，以使股東報酬極大化。經定期檢視並衡量相關成本、風險及報酬率，確保良好的獲利水準及財務比率，必要時藉由各項籌資方式平衡其整體資本結構，以支應未來期間營運資金、債務償還及股利支出等需求。

(二)金融工具

1.金融工具公允價值資訊

	111年12月31日	
	帳面金額	公允價值
金融資產		
現金及約當現金	\$2,385,676	\$2,385,676
透過損益按公允價值衡量之金融資產	61,084	61,269
透過其他綜合損益按公允價值衡量之金融資產	31,815	31,815
應收票據	36,008	36,008
應收帳款(含關係人)	2,489,685	2,489,685
其他應收款(含關係人)	460,618	460,618
其他金融資產	112,550	112,550
合計	\$5,577,436	\$5,577,621

	110年12月31日	
	帳面金額	公允價值
金融資產		
現金及約當現金	\$2,803,348	\$2,803,348
透過損益按公允價值衡量之金融資產	65,200	65,200
按攤銷後成本衡量之金融資產-流動	371,960	371,960
透過其他綜合損益按公允價值衡量之金融資產	19,335	19,335
應收票據	134,278	134,278
應收帳款(含關係人)	1,662,866	1,662,866
其他應收款	8,121	8,121
其他金融資產	109,557	109,557
合計	\$5,174,665	\$5,174,665

111年12月31日

	帳面金額	公允價值
金融負債		
短期借款	\$1,940,870	\$1,940,870
透過損益按公允價值衡量之金融負債	7,421	7,421
合約負債	531,475	531,475
應付帳款(含關係人)	2,671,746	2,671,746
其他應付款(含關係人)	596,424	596,424
租賃負債(包含一年或一營業週期內到期)	45,735	45,735
其他金融負債	410	410
合計	\$5,794,081	\$5,794,081

110年12月31日

	帳面金額	公允價值
金融負債		
短期借款	\$2,554,712	\$2,554,712
透過損益按公允價值衡量之金融負債	1,023	1,023
合約負債	622,327	622,327
應付帳款(含關係人)	1,095,299	1,095,299
其他應付款(含關係人)	514,154	514,154
租賃負債(包含一年或一營業週期內到期)	47,905	47,905
應付公司債(包含一年或一營業週期內到期)	461,471	461,471
其他金融負債	240	240
合計	\$5,297,131	\$5,297,131

2.財務風險管理政策

(1)本公司及子公司日常營運受多項財務風險之影響，包含市場風險(包括匯率風險、利率風險、及價格風險)、信用風險及流動性風險。本公司及子公司整體風險管理政策著重於金融市場的不可預測事項，並尋求可降低對本公司及子公司財務狀況及財務績效之潛在不利影響。本公司及子公司使用多項衍生工具以規避特定暴險，請詳附註六(二)。

(2)風險管理工作由本公司及子公司財務部按照董事會核准之政策執行。本公司及子公司財務部透過與集團營運單位密切合作，負責辨認、評估與規避財務風險。董事會對整體風險管理訂有書面原則，亦對特定範圍與事項提供書面政策，例如匯率風險、利率風險、信用風險、衍生與非衍生金融工具之使用，以及剩餘流動資金之投資。

3.重大財務風險之性質及程度

(1)市場風險

- 本公司及子公司之營運活動使本公司及子公司承擔之主要市場風險為外幣匯率變動風險(參閱下述匯率風險)以及利率變動風險(參閱下述利率風險)。本公司及子公司以遠期外匯合約規避應收外幣銷貨款之匯率變動風險。本公司及子公司自有資金足以支應營運所需，對外借款需求有限且借款均在到期時清償，因本公司及子公司浮動利率淨資產均在一年內到期，且目前市場利率仍處低檔，預期並無重大之利率變動風險，故未以衍生金融工具管理利率風險。
- 本公司及子公司有關金融工具市場風險之暴險及其對該等暴險之管理與衡量方式並無改變。

匯率風險

- 本公司及子公司之現金流入與流出，主要以外幣為之，故有自然避險之效果；本公司及子公司匯率風險之管理，以避險為目的，不以獲利為目的。
- 匯率風險管理策略為定期檢視各種幣別資產及負債之淨部位，並對該淨部位進行風險管理；規避匯率風險工具之選擇，係以避險成本與避險期間為考量，目前以買入/賣出遠期外匯合約或舉借外幣負債為主要規避匯風險之工具。
- 本公司及子公司於報導期間結束日之外幣計價貨幣性資產與貨幣性負債帳面金額如下：

111 年 12 月 31 日

	帳面金額		敏感度分析	
	外幣 (仟元)	匯率	新台幣	變動幅度 影響損益
<u>金融資產</u>				
<u>貨幣性項目</u>				
美金：新台幣	\$60,653	30.73	\$1,863,867	5% ±\$93,193
歐元：新台幣	\$60	32.82	\$1,969	5% ±\$98
加幣：新台幣	\$792	22.687	\$17,968	5% ±\$898
越南盾：新台幣	\$4,962,775	0.0013	\$6,452	5% ±\$323
<u>金融負債</u>				
<u>貨幣性項目</u>				
美金：新台幣	\$14,402	30.73	\$442,573	5% ±\$22,129
歐元：新台幣	\$68	32.82	\$2,232	5% ±\$112
加幣：新台幣	\$99	22.687	\$2,246	5% ±\$112
越南盾：新台幣	\$34,675,621	0.0013	\$45,078	5% ±\$2,254

110 年 12 月 31 日

	帳面金額		敏感度分析	
	外幣 (仟元)	匯率	新台幣	變動幅度 影響損益
<u>金融資產</u>				
<u>貨幣性項目</u>				
美金：新台幣	\$27,089	27.68	\$749,824	5% ±\$37,491
加幣：新台幣	\$619	21.623	\$13,385	5% ±\$669
人民幣：新台幣	\$277	4.3454	\$1,204	5% ±\$60
越南盾：新台幣	\$2,452,761	0.0012	\$2,943	5% ±\$147
<u>金融負債</u>				
<u>貨幣性項目</u>				
美金：新台幣	\$98,262	27.68	\$2,719,892	5% ±\$135,995
加幣：新台幣	\$118	21.623	\$2,552	5% ±\$128
越南盾：新台幣	\$13,630,836	0.0012	\$16,357	5% ±\$818

- 主要管理階層認為敏感度分析無法代表匯率固有風險，因報導期間結束日之外幣暴險無法反映年中暴險情形，且主要管理階層會依本公司及子公司之政策進行匯率風險管理。

價格風險

- 由於本公司及子公司持有之投資於合併資產負債表中係分類為透過其他綜合損益按公允價值衡量之金融資產，或透過損益按公允價值衡量之金融資產，因此本公司及子公司暴露於權益工具之價格風險。本公司及子公司未有商品價格風險之暴險。為管理權益工具投資之價格風險，本公司及子公司將其投資組合分散，其分散之方式係根據本公司及子公司設定之限額進行。
- 本公司及子公司主要投資於國內上市櫃及未上市櫃之權益工具，此等權益工具之價格會因該投資標的未來價值之不確定性而受影響。若該等權益工具價格上升或下跌5%，而其他所有因素維持不變之情況下，對民國111年及110年1月1日至12月31日之稅後淨利因來自透過損益按公允價值衡量之權益工具之利益或損失將分別增加或減少2,788仟元及3,189仟元；對其他綜合損益因分類為透過其他綜合損益按公允價值衡量之金融資產之利益或損失皆增加或減少1,591仟元及967仟元。

利率風險

- 本公司及子公司持有浮動利率之資產及負債，因而產生現金流量利率暴險。
- 本公司及子公司浮動利率之金融資產及金融負債明細於本附註流動性風險管理說明(參閱下述說明)。
- 敏感度分析，下列係依非衍生性工具於報導期間結束日之利率暴險而決定。對於浮動利率負債，其分析方式係假設報導期間結束日流通在外之負債金額於整年度皆流通在外。
- 於民國111年及110年12月31日，若借款利率增加0.25%，在所有其他因素維持不變之情況下，民國111年及110年1月1日至12月31日之稅後淨利分別減少3,882仟元及5,109仟元。

(2)信用風險

- A.信用風險係指交易對方無法履行合約義務而造成本公司及子公司財務損失之風險。本公司及子公司依內部訂定之授信政策，集團內各營運個體於訂定付款及提出交貨之條款與條件前，須就其每一客戶進行信用調查管理及信用風險分析。內部風險控管係透過考慮其財務狀況、過往經驗及其他因素，以評估客戶之信用品質。本公司及子公司定期監控信用額度之使用及付款狀況，並持續致力於客源多元化及拓展海外不同區域市場，以降低客戶集中風險。本公司及子公司應收帳款之對象涵蓋眾多客戶，分散全球不同區域，本公司及子公司除了持續地針對應收帳款客戶之財務狀況進行評估外，對新客戶及特定信用風險有疑慮之客戶進行帳款保險作業。因此，本公司及子公司尚無對任何單一交易對方或任何一組具相以特性之交易對方有重大的信用暴險。
- B.於民國111年度及民國110年度，並無超出信用限額之情事，且管理階層不預期會受交易對手之不履約而產生任何重大損失。
- C.本公司及子公司參考特定期間歷史及現時資訊所建立之損失率，以估計合約資產及應收帳款的備抵損失。

(3)流動性風險

- A.現金流量預測是由集團內各營運個體執行，並由集團財務部予以彙總。集團財務部監控集團流動資金需求之預測，確保其有足夠資金得以支應營運需要，並在任何時候維持足夠之未支用的借款承諾額度，以使集團不致違反相關之借款限額或條款，此等預測考量集團之債務融資計畫、債務條款遵循、符合內部資產負債表之財務比率目標，及外部監管法令之要求，例如外匯管制等。
- B.各營運個體所持有之剩餘現金，在超過營運資金之管理所需時將剩餘資金投資於付息之活期存款、定期存款、貨幣市場存款及有價證券，其所選擇之工具具有適當之到期日或足夠流動性，以因應上述預測並提供充足之調度水位。
- C.下表係本公司及子公司之非衍生金融負債及以淨額或總額交割之衍生金融負債，按相關到期日予以分組，非衍生金融負債係依據報導期間結束日至合約到期日之剩餘期間進行分析；衍生金融負債係依據報導期間結束日至預期到期日之剩餘期間進行分析。下表所揭露之合約現金流量金額係未折現之金額。

非衍生金融負債

111年12月31日	1年內	1至2年內	2至5年內	5年以上
短期借款	\$1,940,870	\$-	\$-	\$-
合約負債	531,475	-	-	-
應付帳款(含關係人)	2,671,746	-	-	-
其他應付款(含關係人)	596,424	-	-	-
租賃負債(包含一年或一營業週期內到期)	12,347	8,148	10,845	19,231

非衍生金融負債

110年12月31日	1年內	1至2年內	2至5年內	5年以上
短期借款	\$2,554,712	\$-	\$-	\$-
合約負債	622,327	-	-	-
應付帳款(含關係人)	1,095,299	-	-	-
其他應付款(含關係人)	514,154	-	-	-
租賃負債(包含一年或一營業週期內到期)	11,332	7,235	11,262	18,076
應付公司債(包含一年或一營業週期內到期)	461,471	-	-	-

衍生性金融負債

民國111年及民國110年12月31日，本公司及子公司操作之衍生性金融負債皆為1年內到期。

(三)公允價值估計

1.下表為分析以公允價值衡量之金融工具所採用之評價技術。各等級之定義如下：

第一等級：相同資產或負債於活絡市場之公開報價(未經調整)。

第二等級：除包含於第一等級之公開報價外，資產或負債直接(亦即價格)或間接(亦即由價格推導而得)可觀察之輸入值。

第三等級：非以可觀察市場資料為基礎之資產或負債之輸入值。

本公司及子公司於民國111年及民國110年12月31日以公允價值衡量之金融資產中，屬權益證券及受益憑證者所採用之公允價值均屬第一等級。以公允價值衡量之金融資產/負債係嵌入式衍生工具評價調整，所採用之公允價值均屬第二等級。透過其他綜合損益按公允價值衡量之金融資產所採用之公允價值屬第三等級。

111年12月31日	第一等級	第二等級	第三等級	合計
金融資產				
透過損益按公允價值衡量之金融資產				
權益工具-股票	\$55,764	\$-	\$-	\$55,764
衍生工具-遠期外匯合約	-	5,320	-	5,320
小計	55,764	5,320	-	61,084
透過其他綜合損益按公允價值衡量之金融資產				
權益工具-股票	-	-	31,815	31,815
合計	\$55,764	\$5,320	\$31,815	\$92,899
金融負債				
透過損益按公允價值衡量之金融負債				
衍生工具-遠期外匯合約	\$-	\$7,421	\$-	\$7,421
合計	\$-	\$7,421	\$-	\$7,421

110年12月31日	第一等級	第二等級	第三等級	合計
金融資產				
透過損益按公允價值衡量之 金融資產				
權益工具-股票	\$63,776	\$-	\$-	\$63,776
衍生工具-遠期外匯合約	-	1,424	-	1,424
小計	63,776	1,424	-	65,200
透過其他綜合損益按公允價 值衡量之金融資產				
權益工具-股票	-	-	19,335	19,335
合計	\$63,776	\$1,424	\$19,335	\$84,535
金融負債				
透過損益按公允價值衡量之 金融負債				
衍生工具-遠期外匯合約	\$-	\$1,023	\$-	\$1,023
合計	\$-	\$1,023	\$-	\$1,023

- 2.於活絡市場交易之金融工具，其公允價值係依報導期間結束日之市場報價衡量。當報價可即時且定期自證券交易所、交易商、經紀商、產業、評價服務機構或監管機構取得，且該等報價係代表在正常交易之基礎下進行之實際及定期市場交易時，該市場被視為活絡市場。本公司及子公司持有金融資產之市場報價為收盤價，該等工具係屬於第一等級。第一等級之工具主要包括權益工具及受益憑證，其分類為透過損益按公允價值衡量之金融資產。
- 3.未在活絡市場交易之金融工具，其公允價值係利用評價技術決定。評價技術將盡可能的多利用可觀察之市場資料，並盡可能少依賴企業之特定估計。若計算一金融工具之公允價值所需之所有重大參數均為可觀察資料，則該金融工具係屬於第二等級。
- 4.如一項或多項重大參數並非依可觀察市場資料取得，則該金融工具係屬於第三等級。

5.用以評估金融工具之特定評估技術包括：

- (1)同類型工具之公開市場報價或交易商報價。
- (2)遠期外匯合約公允價值之決定係採用報導期間結束日之遠期匯率折算至現值。
- (3)其他評價技術，以決定其餘金融工具之公允價值，例如現金流量折現分析。

6.本公司及子公司列示於民國111年及民國110年12月31日屬於第三等級金融工具變動如下：

	權益證券	
	111年	110年
1月1日	\$19,335	\$19,335
認列於其他綜合損益	12,480	-
12月31日	\$31,815	\$19,335

十三、附註揭露事項

(一)重大交易事項相關資訊

1. 資金貸與他人情形：

編號 (註1)	貸出資金 之公司	貸與對象	往來項目 (註2)	是否 為關 係人	本期最高 金額 (註3)	期末 餘額 (註8)	實際動支 金額	利率 區間	資金 與性質 (註4)	業務往 來 金額 (註5)	有短期融 通資金必 要之原因 (註6)	提列備 抵損失 金額	擔保品		對個別對 象資金貸 與限額 (註7)	資金貸與 總限額 (註7)	備註
													名稱	價值			
0	本公司	仲琦越南	其他應收款 -關係人	是	\$966,450	\$921,900	\$414,855	1%	2	-	營運週轉	0	無	0	\$1,058,758	\$2,117,517	

註1：編號欄之說明如下：

1. 發行人填0。

2. 被投資公司按公司別由阿拉伯數字1開始依序編號。

註2：帳列之應收關係企業款項、應收關係人款項、股東往來、預付款、暫付款...等項目，如屬資金貸與性質者均須填入此欄位。

註3：當年度資金貸與他人之最高餘額。

註4：資金貸與性質應填列屬業務往來者為1或屬有短期融通資金之必要者為2。

註5：資金貸與性質屬業務往來者，應填列業務往來金額，業務往來金額係指貸出資金之公司與貸與對象最近一年度之業務往來金額。

註6：資金貸與性質屬有短期融通資金之必要者，應具體說明必要貸與資金之原因及貸與對象之資金用途，例如：償還借款、購置設備、營業週轉...等。

註7：應填列公司依資金貸與他人作業程序，所訂定對個別對象資金貸與之限額及資金貸與總限額，並於備註欄說明資金貸與個別對象及總限額之計算方法。

(1)本公司資金貸與他人之總額不得超過本公司最近期經會計師查核簽證或核閱財務報表淨值之百分之四十。對每一貸與對象之個別限額依其貸與原因分別訂定如下：

a. 因與本公司有業務往來者，個別貸與金額以不超過雙方最近一年度或未來一年內可預估之業務往來金額為限，且不得超過本公司最近期財務報表淨值百分之二十。所稱業務往來金額係指雙方最近期經會計師查核簽證或核閱財務報表淨值之百分之二十。

b. 因有短期融通資金之必要者，個別貸與金額不得超過本公司最近期經會計師查核簽證或核閱財務報表淨值之百分之二十。

c. 本公司直接及間接持有表決權股份百分之十之國外子公司間，或本公司直接及間接持有表決權股份百分之十之國外子公司對本公司，從事資金貸與，不受融資總額及融資期間之限制，惟各該子公司仍應自行訂定資金貸與他人之限額及貸與期限。

註8：若公開發行公司依據公開發行公司資金償還及背書保證處理準則第14條第1項將資金貸與逐筆提董事會決議，雖尚未撥款，仍應將董事會決議金額列入公告餘額，以揭露其承擔風險；惟嗣後資金償還，則應揭露其償還後餘額，以反應風險之調整。若公開發行公司依據處理準則第14條第2項經董事會決議授權董事長於一定額度及一年期間內分次撥貸或循環動用，仍應以董事會通過之資金貸與額度作為公告申報之餘額，雖嗣後資金償還，惟考量仍可能再次撥貸，故仍應以董事會通過之資金貸與額度作為公告申報之餘額。

2. 為他人背書保證：

編號 (註1)	背書保證者 公司名稱	被背書保證對象		對單一企業背 書保證限額 (註3)	本期最高 背書保證 餘額 (註4)	期末背書保 證餘額 (註5)	實際動支 金額 (註6)	以財產擔 保之背書 保證金額	累計背書 保證金額 佔最近期 財報比率	背書保證最 高限額 (註3)	屬母公 司對子 公司背 書保證 (註7)	屬子公 司對母 公司背 書保證 (註7)	屬對大陸 地區背書 保證 (註7)
		公司名稱	關係 (註2)										
0	本公司	仲琦越南	(2)	5,293,792	2,577,200	2,458,400	522,410	-	46.44%	7,940,688	Y	N	N
0	本公司	仲琦美洲	(2)	5,293,792	644,300	614,600	-	-	11.61%	7,940,688	Y	N	N
0	本公司	仲琦荷蘭	(2)	5,293,792	688,790	624,067	98,460	-	11.79%	7,940,688	Y	N	N

註1：編號欄之說明如下：

(1)發行人填0。

(2)被投資公司別由阿拉伯數字1開始依序編號。

註2：背書保證者與被背書保證對象之關係有下列六種，標示種類即可：

(1)有業務往來之公司。

(2)本公司直接及間接持有表決權之股份超過百分之五十之公司。

(3)直接及間接對公司持有表決權之股份超過百分之五十之公司。

(4)本公司直接及間接持有表決權之股份達百分之九十以上之公司間，得為背書保證，且其金額不得超過本公司淨值之百分之十。但本公司直接及間接持有表決權之股份百分之百之公司間背書保證，不在此限。

(5)本公司基於承攬工程需要之同業間或共同起造人間依合約規定互保。

(6)因共同投資關係由全體出資股東依其持股比例對被投資公司背書保證者。

(7)同業間依消費者保護法規範從事銷售合約之履約保證連帶擔保者。

註3：應填列公司依為他人背書保證之總額不得超過本公司最近期財務報表淨值之百分之五十(所訂定對個別對象背書保證最高限額，並於備註欄說明背書保證個別對象及總限額之計算方法。

(1)本公司背書保證之總額不得超過本公司最近期財務報表淨值之百分之五十。

(2)對單一企業背書保證之總額不得超過本公司最近期財務報表淨值之百分之二十；惟本公司對直接或間接持有表決權股份超過百分之五十之子公司及本公司直接及間接持有表決權股份百分之百之公司間接背書保證，其背書保證總額，得不受前述有關對單一企業額之限制，但仍不得超過本公司最近期財務報表淨值之百分之十。

(3)本公司因業務往來關係從事背書保證，除受前二項規範外，就單一對象提供背書保證之金額不得超過雙方間最近一年度或未來一年內可預估之業務往來總金額，且不得超過本公司最近期財務報表淨值百分之二十(所稱業務往來金額，係指雙方間進貨或銷貨金額孰高者)。

註4：營年度為他人背書保證之最高餘額。

註5：截至年底舉凡公司向銀行簽具背書保證契約或票據之額度獲准時，即承擔背書或保證責任；另其他相關有背書保證情事者，皆應計入背書保證餘額中。

註6：應輸入被背書保證公司於使用背書保證餘額範圍內之實際動支金額。

註7：屬上市櫃母公司對子公司背書保證者、屬子公司對上市櫃母公司背書保證者、屬大陸地區背書保證者始須填列Y。

3. 期末持有有價證券情形 (不含投資子公司、關聯企業及合資控制部分) :

持有之公司	有價證券種類及名稱 (註1)	與有價證券發行人之關係 (註2)	帳列科目	期末			備註 (註4)	
				股數	帳面金額 (註3)	持股比例		公允價值
本公司	創見	-	透過損益按公允價值衡量之金融資產-流動	441	\$29,106	-	\$29,106	無
本公司	神腦	-	透過損益按公允價值衡量之金融資產-流動	152	4,667	-	4,667	無
互動國際	創見	-	透過損益按公允價值衡量之金融資產-流動	336	21,991	-	22,176	無
本公司	造隆(股)公司	-	透過其他綜合損益按公允價值衡量之金融資產-非流動	668	31,815	1.79%	31,815	無
本公司	台灣夢工場科技(股)公司	-	透過其他綜合損益按公允價值衡量之金融資產-非流動	120	-	1.20%	-	無
本公司	海嘯視算公司	-	透過其他綜合損益按公允價值衡量之金融資產-非流動	1,220	-	9.34%	-	無
本公司	傑菓科技(股)公司	-	透過其他綜合損益按公允價值衡量之金融資產-非流動	198	-	10.94%	-	無
本公司	網綠科技(股)公司	-	透過其他綜合損益按公允價值衡量之金融資產-非流動	1,000	-	6.45%	-	無
本公司	英屬維京群島訊通國際科技 控股有限公司	-	透過其他綜合損益按公允價值衡量之金融資產-非流動	294	-	0.75%	-	無
本公司	Codent Networks (Cayman) Ltd.(特別股)	-	透過其他綜合損益按公允價值衡量之金融資產-非流動	1,570	-	-	-	無

註1：本表所稱有價證券，係指屬財務報導準則第9號「金融工具」範圍內之股票、債券、受受益憑證及上述項目所衍生之有價證券。

註2：有價證券發行人非屬關係人者，該欄免填。

註3：按公允價值衡量者，帳面金額乙欄請填公允價值評價調整後及扣除累計減損之帳面餘額；非屬按公允價值衡量者，帳面金額乙欄請填原始取得成本或攤銷後成本扣除累計減損之帳面餘額。

註4：所列有價證券有因提供擔保、質押借款或其他依約定而受限制使用者，應於備註欄註明提供擔保或質借股數、擔保或質借金額及限制使用情形。

4. 累積買進或賣出同一有價證券之金額達新台幣三億元或實收資本額百分之二十以上：無。

5. 取得不動產之金額達新台幣三億元或實收資本額百分之二十以上：

取得不動產 之公司	財產名稱	事實 發生日	交易 金額	價款支 付情形	交易 對象	關 係	交易對象為關係人 者，其前次移轉資料		價格決 定之參 考依據		取的目的 及使用情形	其他約 定事項	
							所 有 人	與 發 行 人 之 關 係	移 轉 日 期	金 額			
互動國際數 位股份有限 公司	新北市林口區工二段 212 地號及工九路 2-1 號(19 建號)	111.01.06	\$238,750	已付訖	基赫科技 股份有限 公司	無	-	-	-	-	依鑑價報 告評估	營運 需求	-

6. 處分不動產之金額達新台幣一億元或實收資本額百分之二十以上：無。

7.與關係人進、銷貨之金額達新台幣一億元或實收資本額百分之二十以上：

進(銷)貨之公司	交易對象名稱	關係	交易情形				交易條件與一般交易不同之情形及原因(註1)		應收(付)票據、帳款		備註(註2)
			進(銷)貨	金額	佔總進(銷)貨之比率	授信期間	單價	授信期間	餘額	佔總應收(付)票據、帳款之比率	
本公司	仲琦美洲	母子公司	銷貨	\$6,113,266	49.45%	按一般付款條件	雙方議定	相同	\$2,286,506	89.34%	無
本公司	仲琦荷蘭	母子公司	銷貨	1,034,160	8.36%	按一般付款條件	雙方議定	相同	274,828	10.74%	無
仲琦越南	本公司	母子公司	銷貨	9,981,530	80.73%	按一般付款條件	雙方議定	相同	3,014,398	117.78%	無
仲琦蘇州	本公司	母子公司	銷貨	166,852	1.35%	按一般付款條件	雙方議定	相同	23,311	0.91%	無
本公司	明泰	母子公司	進貨	207,252	1.62%	按一般付款條件	雙方議定	相同	87,896	3.29%	無

註1：關係人交易條件如與一般交易條件不同，應於單價及授信期間位敘明差異情形及原因。

註2：若有預收(付)款項情形者，應於備註欄敘明原因、契約約定條款、金額及與一般交易型態之差異情形。

註3：實收資本額係指母公司之實收資本額。發行人股票無面額或每股面額非屬新臺幣十元者，有關實收資本額百分之二十之交易金額規定，以資產負債表歸屬於母公司業主之權益百分之十計算之。

8.應收關係人款項達新台幣一億元或實收資本額百分之二十以上：

帳列應收款項之公司	交易對象名稱	關係	應收關係人款項 餘額(註1)	週轉率	逾期應收關係人款項		應收關係人款 項期後收回金額	提列備抵 損失金額
					金額	處理方式		
本公司	仲琦美洲	子公司	\$2,286,506	3.35	-	-	\$743,958	無
本公司	仲琦荷蘭	子公司	274,828	5.36	-	-	145,866	無
本公司	仲琦越南	子公司	556,857	-	-	-	72,708	-
越南仲琦	本公司	子公司	3,014,398	5.47	-	-	1,629,920	無

註1：請依應收關係人帳款、票據、其他應收款...等分別填列。

註2：實收資本額係指母公司之實收資本額。發行人股票無面額或每股面額非屬新臺幣十元者，有關實收資本額百分之二十之交易金額規定，以資產負債表歸屬於母公司業主之權益百分之十計算之。

9.從事衍生性金融商品交易：請詳附註六(二)、附註十二(二)(三)。

10.與大陸被投資公司直接或間接經由第三地區所發生之重大交易事項，暨其價格、付款條件及未實現損益，請詳附註十三(7)說明。

(二)轉投資事業相關資訊

被投資公司名稱、所在地區等相關資訊（不包含大陸被投資公司）：

投資公司名稱	被投資公司名稱 (註1、2)	所在地區	主要營業項目	原始投資金額		期末持有			被投資公司 本期損益 (註2(2))	本期認列之 投資損益 (註2(3))	備註
				本期末	去年年底	股數	比率	帳面金額			
本公司	仲琦薩摩亞	薩摩亞	國際貿易	\$642,697	\$642,697	21,350	100.00%	\$608,650	\$18,943	\$22,169	子公司
本公司	互動國際	台灣	電信暨寬頻網路 系統服務	126,091	126,091	16,703	41.49%	548,562	215,007	92,086	子公司
本公司	仲琦越南	越南	生產及銷售寬頻 電信產品	1,511,735	1,511,735	-	100.00%	2,213,908	714,066	710,473	子公司
本公司	仲琦美洲	美國	國際貿易	90,082	90,082	300	100.00%	429,317	165,909	216,581	子公司
本公司	仲琦荷蘭	荷蘭	國際貿易	59,604	59,604	15	100.00%	104,624	86,528	86,684	子公司
本公司	創基科技	台灣	一般投資	20,000	20,000	2,000	100.00%	3,444	(188)	(188)	子公司

註1：公開發行公司如設有國外控股公司且依當地法令規定以合併報表為主要財務報表者，有關國外被投資公司資訊之揭露，得僅揭露至該控股公司之相關資訊。

註2：非屬註1所述情形者，依下列規定填寫：

- (1) 「被投資公司名稱」、「所在地區」、「主要營業項目」、「原始投資金額」及「期末持股情形」等欄，應依本（公開發行）公司轉投資情形及每一直接或間接控制之被投資公司再轉投資情形依序填寫，並於備註欄註明各被投資公司與本（公開發行）公司之關係（如係屬子公司或孫公司）。
- (2) 「被投資公司本期損益」乙欄，應填寫各被投資公司之本期損益金額。
- (3) 「本期認列之投資損益」乙欄，僅須填寫本（公開發行）公司認列直接轉投資之各子公司及採權益法評價之各被投資公司之損益金額，餘得免填。於填寫「認列直接轉投資之各子公司本期損益金額」時，應確認各子公司本期損益金額業已包含其再轉投資依規定應認列之投資損益。

(三)大陸投資資訊

大陸被投資 公司名稱	主要營業 項目	實收資本額	投資方式 (註1)	本 期 初 自 台 灣 匯 出 累 積 投 資 金 額	本 期 匯 出 或 收 回 金 額		本 期 期 末 自 台 灣 匯 出 累 積 投 資 金 額	被 投 資 公 司 本 期 損 益	本 公 司 直 接 或 間 接 投 資 之 持 股 比 例	本 期 認 列 投 資 損 益 (註2)	期 末 投 資 帳 面 價 值	截 至 本 期 止 已 匯 回 投 資 收 益
					匯 出	收 回						
仲琦蘇州	生產及銷售寬頻 電信產品	\$641,763 (RMB141,547)	(二)	\$641,763	-	-	\$641,763	\$22,698	100.00%	\$18,967(2)	\$614,622	\$-
杰琦貿易	銷售寬頻網路產 品及相關服務	\$31,139 (RMB5,425)	(二)	31,139	-	-	31,139	(28)	100.00%	(25)(2)	3,740	-
華琦通訊	電子通訊產品技 術諮商、技術研 究、維修及售後 服務	\$5,814 (USD200)	(三)	12,048	-	-	12,048	1,264	41.49%	533(2)	5,185	23,037

公司名稱	本 期 末 累 計 自 台 灣 匯 出 赴 大 陸 地 區 投 資 金 額	經 濟 部 投 資 審 查 會 核 准 投 資 金 額	依 經 濟 部 投 資 審 查 會 規 定 赴 大 陸 地 區 投 資 限 額 (註3)
	仲琦科技股份有限公司	684,950	684,950

註1：投資方式區分為下列三種，標示種類別即可：

- (一) 直接赴大陸地區從事投資。
- (二) 透過第三地區公司再投資大陸(透過仲琦科技(薩摩亞)有限公司轉投資)。
- (三) 其他方式：華琦通訊設備(上海)有限公司原係通過本公司之轉投資公司-仲琦科技(薩摩亞)有限公司再投資之大陸公司，然民國101年度經董事會決議調整投資架構，改為透過子公司互動國際數位(股)公司間接投資。

註2：本期認列投資損益欄中：

- (一) 若屬籌備中，尚無投資損益者，應予註明
- (二) 投資損益認列基礎分為下列三種，應予註明
 1. 經與中華民國會計師事務所所有合作關係之國際性會計師事務所查核簽證之財務報表
 2. 經台灣母公司簽證會計師查核簽證之財務報表
 3. 其他。

註3：本表相關數字應以新臺幣列示

(四)母公司與子公司及各子公司間之業務關係及重要交易往來情形及金額：

編號 (註一)	交易人 名稱	交易往來對象	與交易人之關係 (註二)	交易往來情形			佔合併總營收或總 資產之比率(註三)
				科目	金額	交易條件	
0	本公司	仲琦美洲	1	銷貨收入	\$6,113,266	按一般交易條件	49.45%
0	本公司	仲琦美洲	1	應收帳款	2,286,506	按一般交易條件	18.68%
0	本公司	仲琦荷蘭	1	銷貨收入	1,034,160	按一般交易條件	8.36%
0	本公司	仲琦荷蘭	1	應收帳款	274,828	按一般交易條件	2.25%
0	本公司	仲琦越南	1	其他應收款	556,857	按一般交易條件	4.55%
1	仲琦蘇州	本公司	2	勞務收入	166,852	按一般交易條件	1.35%
2	仲琦越南	本公司	2	銷貨收入	9,981,530	按一般交易條件	80.73%
2	仲琦越南	本公司	2	應收帳款	3,014,398	按一般交易條件	24.63%

註一：母公司及子公司相互間之業務往來資訊應分別於編號欄註明，編號之填寫方法如下：

1.母公司填0。

2.子公司依公司別由阿拉伯數字1開始依序編號。

註二：與交易人之關係有以下三種，標示種類即可：

1.母公司對子公司。

2.子公司對母公司。

3.子公司對子公司。

註三：交易往來金額佔合併總營收或總資產比率之計算，若屬資產負債項目者，以期末餘額佔合併總資產之方式計算；若屬損益項目者，以期中累積金額佔合併總營收之方式計算。

註四：母子公司間業務關係及重要交易往來情形，僅揭露銷貨及應收帳款佔合併營收或資產達1%之資料，其相對之進貨及應付帳款不再贅述。

(五)主要股東資訊：

主要股東名稱	股份	持有股數	持股比例
明泰科技股份有限公司		200,000,000	62.24%

註一：本表主要股東資訊係由集保公司以每季底後一個營業日，計算股東持有公司已完成無實體登錄交付(含庫藏股)之普通股及特別股合計達百分之五以上資料。至於公司財務報告所記載股本與公司實際已完成無實體登錄交付股數，可能因編製計算基礎不同或有差異。

註二：上開資料如屬股東將持股交付信託，係以受託人開立信託專戶之委託人個別分戶揭示。至於股東依據證券交易法令辦理持股超過百分之十之內部人股權申報，其持股包括本人持股加計其交付信託且對信託財產具有運用決定權股份等，有關內部人股權申報資料請參閱公開資訊觀測站。

十四、營運部門資訊

(一)一般性資訊

本公司及子公司經營業務為通訊產品系統整合及電信產品之產銷。董事會及經營團隊係評估各營運部門經營績效以訂定經營策略及分配資源。

(二)部門資訊

本公司及子公司營運部門之會計政策與合併財務報表附註四所述之重要會計政策彙總說明相同。本公司及子公司營運決策者係依據營業淨損益評估各營運部門之績效。

(三)部門損益、資產與負債之資訊

提供予主要營運決策者之應報導部門資訊如下：

民國111年度				
	系統整合	生產製造	調整及沖銷	合計
外部收入	\$2,008,659	\$10,309,570	\$-	\$12,318,229
內部部門收入	39,544	17,296,213	(17,335,757)	-
部門收入	<u>\$2,048,203</u>	<u>\$27,605,783</u>	<u>\$(17,335,757)</u>	<u>\$12,318,229</u>
部門損益	<u>\$175,361</u>	<u>\$432,575</u>	<u>\$-</u>	<u>\$607,936</u>
部門資產	<u>\$-</u>	<u>\$-</u>	<u>\$-</u>	<u>\$-</u>

民國110年度				
	系統整合	生產製造	調整及沖銷	合計
外部收入	\$1,833,022	\$7,848,524	\$-	\$9,681,546
內部部門收入	32,312	12,221,022	(12,253,334)	-
部門收入	<u>\$1,865,334</u>	<u>\$20,069,546</u>	<u>\$(12,253,334)</u>	<u>\$9,681,546</u>
部門損益	<u>\$232,776</u>	<u>\$(11,392)</u>	<u>\$-</u>	<u>\$221,384</u>
部門資產	<u>\$-</u>	<u>\$-</u>	<u>\$-</u>	<u>\$-</u>

(四)部門損益、資產與負債之調節資訊

本公司及子公司向主要營運決策者呈報之各營運部門營業淨損益，與損益表內之收入及費用等採用一致之衡量方式。本公司及子公司資產之衡量金額非營運決策者之衡量指標，故應揭露資產之衡量金額為零；且因提供予營運決策者進行部門經營決策之報表與部門損益表兩者並無差異，故無需予以調節。

(五)地區別資訊

本公司及子公司地區別收入係以收款地區為計算基礎，非流動資產係指不動產廠房及設備、使用權資產、無形資產及其他資產，但不含金融工具及遞延所得稅資產。

	來自外部客戶收入		非流動資產	
	111年度	110年度	111年12月31日	110年12月31日
台灣	\$2,668,020	\$2,375,974	\$1,098,023	\$806,537
美洲	8,156,923	6,225,748	14,879	20,679
歐洲	1,211,680	876,459	144	1,298
亞洲	281,606	203,365	1,253,222	1,244,004
收入合計	\$12,318,229	\$9,681,546	\$2,366,268	\$2,072,518

(六)重要客戶資訊

本公司及子公司民國111年度及民國110年度收入佔損益表上營業收入金額10%以上之客戶，其明細如下：

客戶名稱	111年度		110年度	
	佔營業收入		佔營業收入	
	金額	比例	金額	比例
C公司	\$2,480,025	20.13	\$2,694,099	27.83

會計師查核報告

仲琦科技股份有限公司 公鑒：

查核意見

仲琦科技股份有限公司民國一一一年十二月三十一日及民國一一〇年十二月三十一日之個體資產負債表，暨民國一一一年一月一日至十二月三十一日及民國一一〇年一月一日至十二月三十一日之個體綜合損益表、個體權益變動表、個體現金流量表，以及個體財務報表附註（包括重大會計政策彙總），業經本會計師查核竣事。

依本會計師之意見，基於本會計師之查核結果及其他會計師之查核報告（請詳其他事項段），上開個體財務報表在所有重大方面係依照證券發行人財務報告編製準則編製，足以允當表達仲琦科技股份有限公司民國一一一年十二月三十一日及民國一一〇年十二月三十一日之個體財務狀況，暨民國一一一年一月一日至十二月三十一日及民國一一〇年一月一日至十二月三十一日之個體財務績效及個體現金流量。

查核意見之基礎

本會計師係依照會計師查核簽證財務報表規則及審計準則執行查核工作。本會計師於該等準則下之責任將於會計師查核個體財務報表之責任段進一步說明。本會計師所隸屬事務所受獨立性規範之人員已依會計師職業道德規範，與仲琦科技股份有限公司保持超然獨立，並履行該規範之其他責任。基於本會計師之查核結果及其他會計師之查核報告，本會計師相信已取得足夠及適切之查核證據，以作為表示查核意見之基礎。

關鍵查核事項

關鍵查核事項係指依本會計師之專業判斷，對仲琦科技股份有限公司民國一一一年度個體財務報表之查核最為重要之事項。該等事項已於查核個體財務報表整體及形成查核意見之過程中予以因應，本會計師並不對該等事項單獨表示意見。

仲琦科技股份有限公司民國一一一年度個體財務報表之關鍵查核事項如下：

收入認列

事項說明

收入認列之會計政策請詳個體財務報表附註四(二十二)；收入認列會計判斷、估計及假設請詳附註五(一)。

仲琦科技股份有限公司主要經營之業務為網路通訊設備研發、製造與銷售，主要產品為纜線數據機、纜線路由器等網通產品。由於市場需求變化快速，掌握客戶需求並完成重大合約交易對管理階層之績效表現影響重大，且交易條件不盡然相同，可能會有收入認列時間點不正確之風險，故本會計師認為銷貨收入之認列係本年度查核最為重要事項之一。

因應之查核程序

本會計師已執行之主要查核程序如下：

1. 評估銷貨收入會計政策之適當性。
2. 瞭解銷貨循環中收入認列時點之內部控制流程，並評估其運作之有效性。
3. 抽查終端客戶銷售合約、訂單狀況、出貨與帳款收現之相關文件，並執行銷貨毛利分析與存貨週轉率分析。
4. 執行期末截止測試，以確認重大銷貨收入之歸屬期間正確。

存貨評價

事項說明

存貨評價之會計政策請詳個體財務報表附註四(十二)；存貨評價之會計估計及假設之不確定性，請詳附註五(二)，存貨跌價損失之說明請詳附註六(六)。

網通產品因消費者使用模式改變及隨著行動聯網、雲端服務及物聯網整合趨勢，使銷售價格受市場競爭變化及產品功能需求提升而產生波動，致存貨價值存有下跌之風險，故本會計師認為存貨評價係本年度查核最為重要事項之一。

因應之查核程序

本會計師已執行之主要查核程序如下：

1. 瞭解及評估管理階層存貨續後衡量之內部作業程序及會計處理。
2. 抽核驗證市場資訊，並評估存貨淨變現價值之合理性。
3. 觀察存貨盤點並檢視存貨呆滯情形。

其他事項

仲琦科技股份有限公司部分採用權益法之投資未經本會計師查核，因此本會計師對上開個體財務報表就該轉投資部分及附註六之相關資訊所表示之意見，係依據其他會計師之查核報告。其民國一一年十二月三十一日及民國一〇年十二月三十一日採用權益法之投資金額分別為104,624 仟元及 19,110 仟元，各占資產總額之 1.03%及 0.23%；民國一一年一月一日至十二月三十一日及民國一〇年一月一日至十二月三十一日認列採用權益法之子公司、關聯企業及合資損益之份額分別為利益 86,684 仟元及利益 38,227 仟元，各占綜合損益總額之 11.76%及 69.34%。

管理階層與治理單位對個體財務報表之責任

管理階層之責任係依照證券發行人財務報告編製準則編製允當表達之個體財務報表，且維持與個體財務報表編製有關之必要內部控制，以確保個體財務報表未存有導因於舞弊或錯誤之重大不實表達。

於編製個體財務報表時，管理階層之責任亦包括評估仲琦科技股份有限公司繼續經營之能力、相關事項之揭露，以及繼續經營會計基礎之採用，除非管理階層意圖清算仲琦科技股份有限公司或停止營業，或除清算或停業外別無實際可行之其他方案。

仲琦科技股份有限公司之治理單位（含審計委員會）負有監督財務報導流程之責任。

會計師查核個體財務報表之責任

本會計師查核個體財務報表之目的，係對個體財務報表整體是否存有導因於舞弊或錯誤之重大不實表達取得合理確信，並出具查核報告。合理確信係高度確信，惟依照審計準則執行之查核工作無法保證必能偵出個體財務報表存有之重大不實表達。不實表達可能導因於舞弊或錯誤。如不實表達之個別金額或彙總數可合理預期將影響個體財務報表使用者所作之經濟決策，則被認為具有重大性。

本會計師依照審計準則執行查核時，運用專業判斷並保持專業上之懷疑。本會計師亦執行下列工作：

1. 辨認並評估個體財務報表導因於舞弊或錯誤之重大不實表達風險；對所評估之風險設計及執行適當之因應對策；並取得足夠及適切之查核證據以作為查核意見之基礎。因舞弊可能涉及共謀、偽造、故意遺漏，不實聲明或逾越內部控制，故未偵出導因於舞弊之重大不實表達之風險高於導因於錯誤者。
2. 對與查核攸關之內部控制取得必要之瞭解，以設計當時情況下適當之查核程序，惟其目的非對仲琦科技股份有限公司內部控制之有效性表示意見。
3. 評估管理階層所採用會計政策之適當性，及其所作會計估計與相關揭露之合理性。
4. 依據所取得之查核證據，對管理階層採用繼續經營會計基礎之適當性，以及使仲琦科技股份有限公司繼續經營之能力可能產生重大疑慮之事件或情況是否存在重大不確定性，作出結論。本會計師若認為該等事件或情況存在重大不確定性，則須於查核報告中提醒個體財務報表使用者注意個體財務報表之相關揭露，或於該等揭露係屬不適當時修正查核意見。本會計師之結論係以截至查核報告日所取得之查核證據為基礎。惟未來事件或情況可能導致仲琦科技股份有限公司不再具有繼續經營之能力。
5. 評估個體財務報表（包括相關附註）之整體表達、結構及內容，以及個體財務報表是否允當表達相關交易及事件。

6. 對於仲琦科技股份有限公司內組成個體之財務資訊取得足夠及適切之查核證據，以對個體財務報表表示意見。本會計師負責個體查核案件之指導、監督及執行，並負責形成個體財務報表之查核意見。

本會計師與治理單位溝通之事項，包括所規劃之查核範圍及時間，以及重大查核發現（包括於查核過程中所辨認之內部控制顯著缺失）。

本會計師亦向治理單位提供本會計師所隸屬事務所受獨立性規範之人員已遵循會計師職業道德規範中有關獨立性之聲明，並與治理單位溝通所有可能被認為會影響會計師獨立性之關係及其他事項（包括相關防護措施）。

本會計師從與治理單位溝通之事項中，決定對仲琦科技股份有限公司民國一一一年度個體財務報表查核之關鍵查核事項。本會計師於查核報告中敘明該等事項，除非法令不允許公開揭露特定事項，或在極罕見情況下，本會計師決定不於查核報告中溝通特定事項，因可合理預期此溝通所產生之負面影響大於所增進之公眾利益。

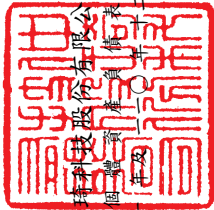
立本台灣聯合會計師事務所

會計師：許坤錫 

會計師：張菁戎 

證券主管機關核准簽證文號：(80)台財證(一)第 51636 號
(86)台財證(六)第 74537 號

中 華 民 國 一 一 二 年 二 月 二 十 三 日



仲利交股有限公司
個體資產負債表

中華民國一一一年十二月三十一日

單位：新台幣(仟元)

代碼	資產	附註	111年12月31日	%	110年12月31日	%	111年12月31日	%	110年12月31日	%
11XX	流動資產									
1100	現金及約當現金	六(一)	\$947,255	9.30	\$1,087,012	13.29	\$1,170,000	11.48	\$2,477,360	30.28
1110	透過損益按公允價值衡量之金融資產-流動	六(二)	34,117	0.33	38,738	0.47	7,329	0.07	52	-
1136	按攤銷後成本衡量之金融資產-流動	六(三)	-	-	369,960	4.52	6,792	0.07	5,067	0.06
1170	應收帳款淨額	六(五)	1,092,888	10.73	681,218	8.33	261,761	2.57	93,535	1.14
1180	應收帳款淨額-關係人	七	2,562,098	25.15	1,472,035	17.99	3,121,532	30.64	685,219	8.38
1200	其他應收款	七	460,444	4.52	3,713	0.05	199,630	1.96	108,344	1.32
1210	其他應收款-關係人	七	562,834	5.52	1,271,205	15.54	36,969	0.36	67,406	0.82
1220	本期所得稅資產	七	959	0.01	-	-	43,651	0.43	15,056	0.18
130X	存貨	六(六)	104,065	1.02	41,512	0.51	2,151	0.02	1,232	0.02
1410	預付款項		66,334	0.65	31,470	0.38	3,580	0.03	3,428	0.05
1470	其他流動資產		2,105	0.02	1,629	0.02	4,853,395	47.63	3,456,699	42.25
11XX	小計		5,833,099	57.25	4,998,492	61.10	19,261	0.19	5,356	0.07
15XX	非流動資產									
1517	透過其他綜合損益按公允價值衡量之金融資產-非流動	六(四)	31,815	0.31	19,385	0.24	22,241	0.22	22,250	0.27
1550	採用權益法之投資	六(七)	3,908,505	38.36	2,816,500	34.43	3,213,172	31.54	3,289,862	40.21
1600	不動產、廠房及設備	六(八)	203,902	2.00	219,442	2.68	1,114,994	10.94	1,236,008	15.11
1755	使用權資產	六(九)	24,193	0.24	23,475	0.29	283,224	2.78	276,066	3.37
1780	無形資產		78,587	0.77	20,896	0.26	145,512	1.43	129,057	1.58
1840	遞延所得稅資產	六(十二)	87,055	0.85	38,090	0.46	427,798	4.20	71,582	0.87
1900	其他非流動資產	六(十)	21,811	0.22	44,944	0.54	109,092	1.07	(145,511)	(1.78)
15XX	小計		4,355,868	42.75	3,182,682	38.90	5,293,792	51.96	4,696,622	57.40
1XXX	資產總計		\$10,188,967	100.00	\$8,181,174	100.00	\$10,188,967	100.00	\$8,181,174	100.00
	負債及權益總計									
	負債									
	流動負債									
	短期借款	六(十一)								
	透過損益按公允價值衡量之金融負債-流動	六(十二)								
	合約負債-流動	六(十八)								
	應付帳款									
	應付帳款-關係人	七								
	其他應付款	六(十二)								
	其他應付款項-關係人	七								
	負債準備-流動	六(十三)								
	租賃負債-流動	六(九)								
	其他流動負債									
	小計									
	非流動負債									
	遞延所得稅負債	六(二十二)								
	租賃負債-非流動	六(九)								
	其他非流動負債									
	小計									
	負債總計									
	權益									
	股本	六(十五)								
	普通股本									
	資本公積	六(十六)								
	保留盈餘	六(十七)								
	法定盈餘公積									
	特別盈餘公積									
	未分配盈餘(待彌補虧損)									
	其他權益									
	庫藏股票									
	權益總計									
	負債及權益總計									

請參閱後附個體財務報表附註



董事長：



經理人：



會計主管：



中統科技股份有限公司
個體綜合損益表

中華民國一一年及一〇年一月一日至十二月三十一日

單位：新台幣(仟元)

代碼 項 目	附 註	111 年度	%	110 年度	%
4000 營業收入	六(十八)	\$9,947,772	100.00	\$7,243,067	100.00
5000 營業成本	六(六)	(9,483,709)	(95.34)	(6,688,054)	(92.34)
5900 營業毛利		464,063	4.66	555,013	7.66
5910 未實現銷貨(利益)損失		(328,284)	(3.30)	(136,203)	(1.88)
5920 已實現銷貨利益(損失)		136,203	1.37	110,852	1.53
5950 營業毛利淨額		271,982	2.73	529,662	7.31
6000 營業費用					
6100 推銷費用		(162,870)	(1.64)	(157,714)	(2.18)
6200 管理費用		(223,672)	(2.25)	(151,383)	(2.09)
6300 研發費用		(490,805)	(4.93)	(311,304)	(4.30)
6450 預期信用減損利益(損失)		(15,698)	(0.15)	(15,823)	(0.21)
6000 小 計		(893,045)	(8.97)	(636,224)	(8.78)
6900 營業利益(損失)		(621,063)	(6.24)	(106,562)	(1.47)
7000 營業外收入及支出					
7100 利息收入		12,491	0.13	8,017	0.11
7010 其他收入		12,990	0.13	10,448	0.14
7020 其他利益及損失	六(十九)	(41,386)	(0.42)	(7,209)	(0.10)
7050 財務成本		(42,290)	(0.43)	(14,622)	(0.20)
7070 採用權益法認列之子公司、關聯企業及合資損益之份額	六(七)	1,127,805	11.34	175,229	2.42
7000 營業外收入及支出合計		1,069,610	10.75	171,863	2.37
7900 稅前淨利(淨損)		448,547	4.51	65,301	0.90
7950 所得稅(費用)利益	六(二十二)	33,646	0.34	6,281	0.09
8000 繼續營業單位本期淨利(淨損)		\$482,193	4.85	\$71,582	0.99
8200 本期淨利(淨損)		\$482,193	4.85	\$71,582	0.99
8300 其他綜合損益					
8310 不重分類至損益之項目					
8311 確定福利計畫之再衡量數		\$681	0.01	\$-	-
8316 透過其他綜合損益按公允價值衡量之權益工具投資未實現評價損益		12,480	0.13	-	-
8349 與不重分類之項目相關之所得稅		(136)	-	-	-
8360 後續可能重分類至損益之項目					
8361 國外營運機構財務報表換算之兌換差額		242,123	2.42	(16,455)	(0.23)
8300 本期其他綜合損益(稅後淨額)		\$255,148	2.56	\$(16,455)	(0.23)
8500 本期綜合損益總額		\$737,341	7.41	\$55,127	0.76
每股盈餘(元)：	六(二十三)				
9750 基本每股盈餘(元)		\$1.50		\$0.22	
9850 稀釋每股盈餘(元)		\$1.49		\$0.22	

請參閱後附個體財務報表附註

董事長：

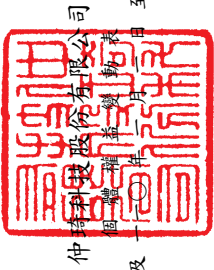


經理人：



會計主管：





仲利投資股份有限公司
回購特別盈餘公積金

中華民國一〇一一年及一〇一〇年十二月三十一日

單位：新台幣(仟元)

摘要	保留盈餘			其他權益項目			庫藏股票	權益總額
	普通股股本	資本公積	法定盈餘公積	特別盈餘公積	未分配盈餘 (或待彌補虧損)	國外營運機構 財務報表換算 之兌換差額		
民國 110 年 1 月 1 日 餘額	\$3,289,862	\$1,326,737	\$248,065	\$89,973	\$280,010	\$ (132,543)	\$ (160,442)	\$4,945,149
109 年度盈餘指撥及分配：								
提列法定盈餘公積	-	-	28,001	-	(28,001)	-	-	-
提列特別盈餘公積	-	-	-	39,083	(39,083)	-	-	-
普通股現金股利	-	-	-	-	(212,926)	-	-	(212,926)
被投資公司持股比例變動影響數	-	(9,185)	-	-	-	-	-	(9,185)
被投資公司資本公積變動數	-	26,848	-	-	-	-	-	26,848
資本公積配發現金股利	-	(108,392)	-	-	-	-	-	(108,392)
110 年度本期稅後淨利	-	-	-	-	71,582	-	-	71,582
本期其他綜合損益	-	-	-	-	-	(16,455)	-	(16,455)
千元尾差	-	-	-	1	-	-	-	1
民國 111 年 1 月 1 日 餘額	\$3,289,862	\$1,236,008	\$276,066	\$129,057	\$71,582	\$ (148,998)	\$ (160,442)	\$4,696,622
110 年度盈餘指撥及分配：								
提列法定盈餘公積	-	-	7,158	-	(7,158)	-	-	-
提列特別盈餘公積	-	-	-	16,455	(16,455)	-	-	-
普通股現金股利	-	-	-	-	(47,970)	-	-	(47,970)
被投資公司持股比例變動影響數	-	(13,496)	-	-	-	-	-	(13,496)
被投資公司資本公積變動數	-	33,985	-	-	-	-	-	33,985
資本公積配發現金股利	-	(112,691)	-	-	-	-	-	(112,691)
111 年度本期稅後淨利	-	-	-	-	482,193	-	-	482,193
本期其他綜合損益	-	-	-	-	545	242,123	-	255,148
庫藏股註銷	(76,690)	(28,812)	-	-	(54,940)	-	160,442	-
千元尾差	-	-	-	-	1	-	-	1
民國 111 年 12 月 31 日 餘額	\$3,213,172	\$1,114,994	\$283,224	\$145,512	\$427,788	\$93,125	\$0	\$5,293,792

請參閱後附個體財務報表附註



董事長：



經理人：



會計主管：



仲暉科技股份有限公司

個體現金流量表

中華民國一一年及一〇年一月一日至十二月三十一日

單位:新台幣(仟元)

項 目	111 年度	110 年度
營業活動之現金流量		
繼續營業單位稅前淨利(淨損)	\$448,547	\$65,301
本期稅前淨利(淨損)	448,547	65,301
調整項目:		
收益費損項目		
折舊費用	50,191	50,488
攤銷費用	24,959	24,035
預期信用減損損失(利益)數	15,698	15,823
透過損益按公允價值衡量金融資產(負債)之淨損益	11,898	(12,253)
利息費用	42,290	14,622
利息收入	(12,491)	(8,017)
股利收入	(4,219)	(2,575)
採用權益法之子公司、關聯企業及合資損失(利益)之份額	(1,021,474)	(75,013)
處分及報廢不動產、廠房及設備損失(利益)	-	(1)
處分投資損失(利益)	-	3,764
未實現銷貨利益(損失)	328,284	136,203
已實現銷貨損失(利益)	(136,203)	(110,852)
租賃修改損失(利益)	-	(18)
與營業活動相關之資產/負債變動數		
應收帳款(增加)減少	(427,368)	(317,755)
應收帳款-關係人(增加)減少	(1,090,063)	663,628
其他應收款(增加)減少	(456,993)	65,089
其他應收款-關係人(增加)減少	708,371	25,099
存貨(增加)減少	(62,554)	147,002
預付費用(增加)減少	(4,184)	(41)
預付款項(增加)減少	(30,680)	(5,308)
其他流動資產(增加)減少	(475)	511
合約負債增加(減少)	1,725	(17,851)
應付帳款增加(減少)	168,226	(188,809)
應付帳款-關係人增加(減少)	2,436,313	(855,228)
其他應付款增加(減少)	92,986	(73,882)
其他應付款-關係人增加(減少)	(30,437)	59,381
負債準備增加(減少)	28,595	3,532
其他流動負債增加(減少)	151	429
淨確定福利負債增加(減少)	545	-
收取之利息	12,753	8,551
收取之股利	4,219	2,575
支付利息	(43,553)	(13,014)
退還(支付)之所得稅	(2,511)	(25,850)
營業活動之淨現金流入(流出)	1,052,546	(420,804)
投資活動之現金流量		
取得按攤銷後成本衡量之金融資產	-	(369,960)
按攤銷後成本衡量之金融資產到期還本	369,960	-
處分透過損益按公允價值衡量之金融資產	-	11,851
取得採用權益法之投資	-	(960,046)
取得不動產、廠房及設備	(33,715)	(41,391)
處分不動產、廠房及設備	1,566	13
存出保證金增加	(64)	-
存出保證金減少	-	24,128
取得無形資產	(82,650)	(15,035)
其他非流動資產增加	(569)	-
其他非流動資產減少	-	6
預付設備款增加	-	(25,422)
預付設備款減少	23,902	-
投資活動之淨現金流入(流出)	278,430	(1,375,856)
籌資活動之現金流量		
短期借款增加	-	790,535
短期借款減少	(1,307,360)	-
存入保證金增加	30	-
租賃負債本金償還	(2,746)	(3,196)
發放現金股利	(160,657)	(321,318)
籌資活動之淨現金流入(流出)	(1,470,733)	466,021
本期現金及約當現金增加(減少)數	(139,757)	(1,330,639)
期初現金及約當現金餘額	1,087,012	2,417,651
期末現金及約當現金餘額	\$947,255	\$1,087,012

請參閱後附個體財務報表附註

董事長:



經理人:



會計主管:



仲琦科技股份有限公司
個體財務報表附註
中華民國一十一年及一〇年十二月三十一日
(除附註特別註明外，單位為新台幣仟元)

一、公司沿革

仲琦科技股份有限公司（以下簡稱本公司）於民國75年3月24日依中華民國公司法組成。主要經營之業務為通訊產品系統整合及電信產品之產銷，佳世達科技股份有限公司為本公司之最終母公司。

二、通過財務報表之日期及程序

本個體財務報表已於民國112年2月23日經董事會通過後發布。

三、新發布及修訂準則及解釋之適用

(一)已採用金融監督管理委員會(以下簡稱「金管會」)認可之新發布、修正後國際財務報導準則之影響：

下表彙列金管會認可之民國 111 年適用之國際財務報導準則之新發布、修正及修訂之準則及解釋：

新發布/修正/修訂準則及解釋	國際會計準則理事會 發布之生效日
國際財務報導準則第3號之修正「對觀念架構之索引」	民國111年1月1日
國際會計準則第16號之修正「不動產、廠房及設備：達到預定使用狀態前之價款」	民國111年1月1日
國際會計準則第37號之修正「虧損性合約-履行合約之成本」	民國111年1月1日
2018-2020週期之年度改善	民國111年1月1日

經評估上述準則及解釋對本公司財務狀況與財務績效並無重大影響。

(二) 尚未採用金管會認可之新發布、修正後國際財務報導準則之影響：

下表彙列金管會認可之民國112年適用之國際財務報導準則之新發布、修正及修訂之準則及解釋：

新發布/修正/修訂準則及解釋	國際會計準則理事會 發布之生效日
國際會計準則第1號之修正「會計政策之揭露」	民國112年1月1日
國際會計準則第8號之修正「會計估計之定義」	民國112年1月1日
國際會計準則第12號之修正「與單一交易所產生之資產及負債有關之遞延所得稅」	民國112年1月1日

經評估上述準則及解釋對本公司財務狀況與財務績效並無重大影響。

(三) 國際會計準則理事會已發布但尚未經金管會認可之國際財務報導準則之影響：

下表彙列國際會計準則理事會已發布但尚未納入金管會認可之國際財務報導準則之新發布、修正及修訂之準則及解釋：

新發布/修正/修訂準則及解釋	國際會計準則理事會 發布之生效日
國際財務報導準則第10號及國際會計準則第28號之修正「投資者與其關聯企業或合資間之資產出售或投入」	待國際會計準則理事會決定
國際財務報導準則第16號之修正「售後租回中之租賃負債」	民國113年1月1日
國際財務報導準則第17號「保險合約」	民國112年1月1日
國際財務報導準則第17號「保險合約」之修正	民國112年1月1日
國際財務報導準則第17號之修正「初次適用IFRS17及IFRS9比較資訊」	民國112年1月1日
國際會計準則第1號之修正「負債之流動或非流動分類」	民國113年1月1日
國際會計準則第1號之修正「具合約條款之非流動負債」	民國113年1月1日

經評估上述準則及解釋對本公司財務狀況與財務績效並無重大影響。

四、重大會計政策之彙總說明

編製本個體財務報表所採用之主要會計政策說明如下。除另有說明外，此等政策在所有報導期間一致地適用。

(一) 遵循聲明

本個體財務報告係依據證券發行人財務報告編製準則編製。

(二) 編製基礎

1.除下列重要項目外，本個體財務報表係按歷史成本編製：

- (1)按公允價值衡量之透過損益按公允價值衡量之金融資產及負債(包括衍生工具)。
- (2)按公允價值衡量之透過其他綜合損益按公允價值衡量之金融資產及負債。
- (3)按退休基金資產減除確定福利義務現值之淨額認列之確定福利負債。

2.編製符合金管會認可之國際財務報導準則、國際會計準則、解釋及解釋公告(以下簡稱IFRSs)之財務報表需要使用一些重要會計估計，在應用本公司的會計政策過程中亦需要管理階層運用其判斷，涉及高度判斷或複雜性之項目，或涉及個體財務報表之重大假設及估計之項目，請詳附註五說明。

(三) 外幣換算

編製個體之財務報表時，以該個體功能性貨幣以外之貨幣(外幣)交易者，係以交易日匯率換算認列。於每一報導期間結束日，外幣貨幣性項目以該日即期匯率重新換算；以公允價值衡量之外幣非貨幣性項目，按決定公允價值當日之匯率重新換算；以歷史成本衡量之外幣非貨幣性項目不予重新換算。兌換差額於發生當期認列為損益。

為編製個體財務報表，國外營運機構之資產及負債係以每一報導期間結束日之即期匯率換算為新台幣；收益及費損項目係以當期平均匯率換算，所產生之兌換差額認列為其他綜合損益，並累計於權益之『國外營運機構財務報表換算之兌換差額』(項下並適當地分配予非控制權益)。

(四) 資產與負債區分流動與非流動之標準

1. 資產符合下列條件之一者，分類為流動資產：

- (1) 預期將於正常營業週期中實現該資產，或意圖將其出售或消耗者。
- (2) 主要為交易目的而持有者。
- (3) 預期於報導期間結束日後十二個月內實現者。
- (4) 現金或約當現金，但於報導期間結束日後至少十二個月交換或用以清償負債受到限制者除外。

本公司將所有不符合上述條件之資產分類為非流動。

2. 負債符合下列條件之一者，分類為流動負債：

- (1) 預期將於正常營業週期中清償者。
- (2) 主要為交易目的而持有者。
- (3) 預期於報導期間結束日後十二個月內到期清償者。
- (4) 不能無條件將清償期限遞延至報導期間結束日後至少十二個月者。負債之條款，可能依交易對方之選擇，以發行權益工具而導致清償者，不影響其分類。

本公司將所有不符合上述條件之負債分類為非流動。

(五) 約當現金

約當現金係指短期並具高度流動性之投資，該投資可隨時轉換成定額現金且價值變動之風險甚小。定期存款符合前述定義且其持有目的係為滿足營運上之短期現金承諾者，分類為約當現金。

(六) 透過損益按公允價值衡量之金融資產或金融負債

1. 係指非屬按攤銷後成本衡量或透過其他綜合損益按公允價值衡量之金融資產。
2. 本公司對於符合慣例交易之透過損益按公允價值衡量之金融資產係採用交易日會計。
3. 本公司於原始認列時按公允價值衡量，相關交易成本認列於損益；後續按公允價值衡量，其利益或損失認列於損益。
4. 當收取股利之權利確立，與股利有關之經濟效益很有可能流入及股利金額能可靠衡量時，本公司於損益認列股利收入。

(七) 按攤銷後成本衡量之金融資產

1.係指同時符合下列條件者：

(1)在以後收取合約現金流量為目的之經營模式下持有該金融資產。

(2)該金融資產之合約條款產生特定日期之現金流量，完全為支付本金及流通在外本金金額之利息。

2.本公司對於符合交易慣例之按攤銷後成本衡量之金融資產係採用交易日會計。

3.本公司持有不符合約當現金之定期存款，因持有期間短，折現之影響不重大，係以投資金額衡量。

(八) 應收帳款及票據

1.係指依合約約定，已具無條件收取對價之權利。

2.屬未付息之短期應收帳款及票據，因折現之影響不大，本公司係以原始發票金額衡量。

(九) 透過其他綜合損益按公允價值衡量之金融資產

1.係指原始認列時作一不可撤銷之選擇，將非持有供交易之權益工具投資的公允價值變動列報於其他綜合損益；或同時符合下列條件之債務工具投資：

(1)以收取合約現金流量及出售為目的之經營模式下持有該金融資產。

(2)該金融資產之合約條款產生特定日期之現金流量，完全為支付本金及流通在外本金金額之利息。

2.本公司對於符合交易慣例之透過其他綜合損益按公允價值衡量之金融資產係採用交易日會計。

3.本公司於原始認列時按其公允價值加計交易成本衡量，後續按公允價值衡量：

(1)屬權益工具之公允價值變動認列於其他綜合損益，於除列時，先前認列於其他綜合損益之累積利益或損失後續不得重分類至損益，轉列至保留盈餘項下。當收取股利之權利確立，與股利有關之經濟效益很有可能流入及股利金額能可靠衡量時，本公司於損益認列股利收入。

(2)屬債務工具之公允價值變動認列於其他綜合損益，於除列前之減損損失、利息收入及外幣兌換損益認列於損益，於除列時，先前認列於其他綜合損益之累積利益或損失將自權益重分類至損益。

(十) 金融資產減損

本公司於每一資產負債表日，就透過其他綜合損益按公允價值衡量之債務工具投資及按攤銷後成本衡量之金融資產(包含重大財務組成部分之應收帳款或合約資產)，考量所有合理且可佐證之資訊(包括前瞻性者)後，對自原始認列後信用風險並未顯著增加者，按 12 個月預期信用損失金額衡量備抵損失；對自原始認列後信用風險已顯著增加者，按存續期間預期信用損失金額衡量備抵損失。不包含重大財務組成部分之應收帳款或合約資產，按存續期間預期信用損失金額衡量備抵損失。

(十一) 衍生工具

本公司從事遠期外匯及換匯換利合約等衍生金融工具，用以管理相關匯率風險。衍生金融工具於原始認列時以公允價值認列，後續於報導期間結束日依公允價值重新衡量，後續衡量產生之利益或損失直接列入損益，然指定且為有效避險工具之衍生工具，其認列於損益之時點則將視避險關係之性質而定。

指定且符合公允價值避險之避險工具公允價值變動，及被避險項目歸因於被規避風險而產生之公允價值變動，係立即認列於損益。

指定且符合現金流量避險之衍生金融工具，其公允價值變動屬於有效避險部分係認列於其他綜合損益並累計列入其他權益項目之現金流量避險。當被避險項目認列於損益時，原先認列於其他綜合損益並累計列入其他權益項目之現金流量避險之金額將重分類至損益。

(十二) 存貨

存貨係以成本與淨變現價值孰低者計價。存貨成本係採加權平均法為基礎計算。淨變現價值係指估計售價減除至完工尚需投入之估計成本及完成出售之估計成本後之餘額。

固定製造費用係按生產設備之正常產能分攤至製成品及在製品，變動製造費用則以實際產量為分攤基礎。惟當實際產量與正常產能差異不大，亦得按實際產量分攤固定製造費用；實際產量若異常高於正常產能，則應以實際產能分攤固定製造費用。

(十三) 採用權益法之投資

1. 子公司指本公司有權主導其財務及營運政策之所有個體，當本公司暴露於來自相對該個體之參與之變動或對該等變動報酬享有權利，且透過該個體之權利有能力影響該等報酬時，本公司及控制該個體。
2. 本公司與子公司間交易所產生之未實現損益業已銷除。子公司之會計政策已作必要之調整，與本公司採用之政策一致。

3. 本公司對子公司取得後之損益份額認列為當期損益，對其取得後之其他綜合損益份額則認列為其他綜合損益。如本公司對子公司所認列之損失份額等於或超過在該子公司之權益時，本公司繼續按持股比例認列損失。
4. 對子公司持股之變動若未導致喪失控制(與非控制權益之交易)，係作為權益交易處理，亦即視為與業主間進行之交易。非控制權益之調整金額與所支付或收取對價之公允價值間之差額係直接認列為權益。
5. 依「證券發行人財務報告編製準則」規定，個體財務報告當期損益及其他綜合損益應與合併基礎編製之財務報告中當期損益及其他綜合損益歸屬於母公司業主之分攤數相同，個體財務報告業主權益應與合併基礎編製之財務報告中歸屬於母公司業主之權益相同。

(十四) 不動產、廠房及設備

1. 不動產及設備係以取得成本為入帳基礎，並將購建期間之有關利息資本化。
2. 後續成本只有在與該項目有關之未來經濟效益很有可能流入本公司，且該項目之成本能可靠衡量時，才包括在資產之帳面金額或認列為一項單獨資產。被重置部分之帳面金額應除列。所有其他維修費用於發生時認列為當期損益。
3. 不動產、廠房及設備之後續衡量採成本模式，除土地不提折舊外，其他按估計耐用年限以直線法計提折舊。不動產、廠房及設備各項組成若屬重大，則單獨提列折舊。
4. 本公司於每一財務年度結束日對各項資產之殘值、耐用年限及折舊方法進行檢視，若殘值及耐用年限之預期值與先前之估計不同時，或資產所含之未來經濟效益之預期消耗型態已有重大變動，則自變動發生日起依國際會計準則第8號「會計政策、會計估計變動及錯誤」之會計估計變動規定處理。主要資產之耐用年限除房屋及建築為1~50年外，其餘資產設備為1~5年。

(十五) 承租人之租賃交易

1. 租賃資產於可供本公司使用之日認列為使用權資產及租賃負債。當租賃合約係屬短期租賃或低價值標的資產之租賃時，將租賃給付採直線法於租賃期間認列為費用。
2. 租賃負債於租賃開始日將尚未支付之租賃給付，按承租人增額借款利率折現後之現值認列，租賃給付包括：
 - (1) 固定給付，減除可收取之任何租金誘因。
 - (2) 取決於某項指數或費率之變動租賃給付；
 - (3) 殘值保證下承租人預期支付之金額；
 - (4) 購買選擇權之行使價格，若承租人可合理確定將行使該選擇權；及
 - (5) 租賃終止所須支付之罰款，若租賃期間反映承租人將行使租賃終止之選擇權。

後續採有效利息法按攤銷後成本基礎衡量，於租賃期間提列利息費用。當非屬合約修改造成租賃期間或租賃給付變動時，將重評估租賃負債，並將再衡量數調整使用權資產。

3.使用權資產於租賃開始日按成本認列，成本包括：

- (1)租賃負債之原始衡量金額；
- (2)於開始日或之前支付之任何租賃給付；
- (3)發生之任何原始直接成本。

後續採成本模式衡量，於使用權資產之耐用年限屆滿時或租賃期間屆滿時兩者之較早者，提列折舊費用。當租賃負債重評估時，使用權資產將調整租賃負債之任何在衡量數。

(十六) 無形資產

單獨取得之有限耐用年限無形資產係以成本減除累計攤銷及累計減損損失列示。無形資產攤銷金額係依直線法按估計耐用年限3~5年攤銷或經濟效益、有效年限或合約年限攤銷。

估計耐用年限及攤銷方法於報導期間結束日進行檢視，任何估計變動之影響係推延適用。

(十七) 非金融資產減損

於報導期間結束日針對有減損跡象之資產，估計其可回收金額，當可回收金額低於其帳面價值時，則認列減損損失。可回收金額係指一項資產之公允價值減處分成本或其使用價值，兩者較高者。當以前年度認列資產減損之情況不存在時，則在以前年度提列損失金額之範圍內予以迴轉。

(十八) 負債準備

因過去事件負有現時義務(法定或推定義務)，且很有可能須清償該義務，並對該義務金額能可靠估計時，認列負債準備。認列為負債準備之金額係考量義務之風險及不確定性，而為報導期間結束日清償義務所須支出之最佳估計。若負債準備係以清償該現時義務之估計現金流量衡量，其帳面金額係為該等現金流量之現值。

保固負債準備係於銷售商品或服務時認列，該項負債準備係根據歷史保固資料及所有可能結果按其相關機率加權衡量。

虧損性合約：預期從合約所獲得之經濟效益低於履行該合約義務所發生不可避免之成本時，認列虧損性合約負債準備。該項負債準備係以終止合約之預計成本與持續該合約之預計淨成本間之孰低者的現值予以衡量。於認列虧損性合約負債準備前，對該合約相關資產之任何減損損失予以認列。

(十九) 員工福利

1. 退休金

(1) 確定提撥計畫

屬確定提撥退休辦法者，係於員工提供服務期間，就應提撥之退休金數額認列為當期費用；在確定提撥退休辦法下，自民國 94 年 7 月 1 日起配合勞工退休金條例（以下簡稱「新制」）之實施，原適用確定給付退休辦法之員工如經選擇適用新制後之服務年資或新制施行後到職之員工其服務年資改採確定提撥制，其退休金之給付係按月以每月工資百分之六提撥退休金，儲存於勞工退休金個人專戶，並將每期應提撥數認列為當期費用。

(2) 確定福利計畫

在確定福利退休辦法下，提供福利之成本係使用預計單位福利法決定，並於報導期間結束日進行精算評價。精算損益係於發生期間立即全數認列，並列入綜合損益表項下之其他綜合損益。並依勞動基準法之規定，按月提撥勞工退休準備金，專戶儲存於台灣銀行。

2. 其他短期員工福利

短期員工福利義務係以未折現之基礎衡量，且在相關服務提供時認列為費用。短期現金紅利預期支付之金額，若係因員工過去提供服務而使本公司負有推定支付義務且該義務能可靠估計時，則將該金額認列為負債。

3. 員工酬勞及董事酬勞

員工酬勞及董事酬勞係於具法律或推定義務且金額可合理估計時，認列為費用及負債。嗣後決議實際配發金額與估列金額有差異時，則按會計估計變動處理。

(二十) 庫藏股票

本公司收回已發行之股票，依買回時所支付之對價（包括可直接歸屬成本），以稅後淨額認列為「庫藏股票」，作為權益之減項。處分庫藏股票之處分價格高於帳面金額，其差額列為資本公積-庫藏股票交易；處分價格低於帳面金額，其差額則沖抵同種類庫藏股票之交易所產生之資本公積，如有不足，則借記保留盈餘。庫藏股票之帳面金額採加權平均並依收回原因分別計算。

(二十一)所得稅

- 1.所得稅費用包含當期及遞延所得稅。除與列入其他綜合損益或直接列入權益之項目有關之所得稅分別列入其他綜合損益或直接列入權益外，所得稅係認列於損益。
- 2.遞延所得稅採用資產負債表法，按資產及負債之課稅基礎與其於資產負債表之帳面金額所產生之暫時性差異認列。若投資子公司產生之暫時性差異，本公司可以控制暫時性差異迴轉之時點，且暫時性差異很有可能於可預見之未來不會迴轉者則不予認列。遞延所得稅採用在報導期間結束日已立法或已實質性立法，並於有關之遞延所得稅資產實現或遞延所得稅負債清償時預期適用之稅率（及稅法）為準。
- 3.遞延所得稅資產於暫時性差異很有可能用以抵減未來應課稅所得之範圍內認列，並於每一報導期間結束日重評估未認列及已認列之遞延所得稅資產。

(二十二)收入認列

- 1.本公司與客戶合約之收入主要為通訊產品及電信產品之產銷，於所承諾之商品或勞務移轉控制予客戶而滿足履約義務時認列收入。本公司係以合約或訂單之約定價格考量銷貨退回及折讓後作為收入認列之基礎，所認列之累計收入金額係以高度很有可能不會發生重大迴轉之部份為限。
- 2.商品或勞務已移轉控制予客戶，惟仍未具有無條件收取對價之權利者，認列合約資產及收入；已向客戶收取部分對價，尚須承擔續後提供商品或勞務之義務者，則係認列合約負債，並於續後滿足履約義務時轉列收入。

(二十三)每股盈餘

本公司基本每股盈餘係以歸屬於本公司普通股股東之損益，除以當期加權平均流通在外普通股股數計算之。稀釋每股盈餘則係將歸屬於普通股股東之損益及加權平均流通在外普通股股數，分別調整所有潛在稀釋普通股之影響後計算之。本公司之潛在稀釋普通股包括員工分紅。惟具反稀釋作用之潛在普通股並不予列入計算。

五、重大會計判斷、估計及假設不確性之主要來源

本公司編製本個體財務報表時，管理階層已運用其判斷以決定所採用之會計政策，並依據報導期間結束日當時之情況對於未來事件之合理預期以作出會計估計及假設。所作出之重大會計估計與假設可能與實際結果存有差異，將考量歷史經驗其他因子持續評估及調整。該等估計及假設具有導致資產及負債帳面金額於下個財務年度重大調整之風險。請詳下列對重大會計判斷、估計與假設不確定性之說明：

(一)收入認列

銷貨收入係於商品或勞務移轉控制予客戶而滿足履約義務時認列。相關退貨及折讓負債準備係依歷史經驗及其他已知原因估計可能發生之產品退回及折讓，於產品出售當期列為銷貨收入之減項，且本公司定期檢視估計之合理性。

(二)存貨之評價

由於存貨須以成本與淨變現價值孰低者計價，故本公司必須運用判斷及估計決定報導期間結束日存貨之淨變現價值。由於科技快速變遷，本公司評估報導期間結束日存貨因正常損耗、過時陳舊或無市場銷售價值之金額，並將存貨成本沖減至淨變現價值。此存貨評價主要係依未來特定期間內之產品需求為估計基礎，故可能產生重大變動。

六、重要會計科目之說明

(一)現金及約當現金

	111年12月31日	110年12月31日
庫存現金及週轉金	\$344	\$377
銀行存款	896,911	586,635
定期存款	50,000	-
約當現金	-	500,000
合計	\$947,255	\$1,087,012

本公司往來之金融機構信用品質良好，且本公司與多家金融機構往來以分散信用風險，預期發生違約之可能性甚低。

(二)透過損益按公允價值衡量之金融資產及金融負債

1.流動項目：

(1)金融資產

	111年12月31日	110年12月31日
強制透過損益按公允價值衡量之金融資產		
權益工具-股票	\$33,773	\$37,314
衍生工具-遠期外匯合約	344	1,424
合計	\$34,117	\$38,738

(2)金融負債

	111年12月31日	110年12月31日
強制透過損益按公允價值衡量之金融資產		
衍生工具-遠期外匯合約	\$7,329	\$52
合計	\$7,329	\$52

2.本公司簽訂遠期外匯合約之目的，主要係規避因匯率波動所產生之風險。本公司之衍生金融工具因不符合有效避險條件，故不適用避險會計。

3.本公司金融資產尚未到期之遠期外匯合約如下：

項目	111年12月31日	
	合約金額(仟元)	契約期間
買入美元/賣出歐元	USD 2,420 / EUR 2,256	111.12.27~112.03.24
買入新台幣/賣出美元	NTD 168,210 / USD 5,500	111.12.29~112.03.10

項目	110年12月31日	
	合約金額(仟元)	契約期間
買入新台幣/賣出歐元	NTD 110,248 / EUR 3,479	110.10.12~111.03.28
買入美元/賣出歐元	USD 1,505 / EUR 1,329	110.12.27~111.01.20
買入美元/賣出新台幣	USD 1,000 / NTD 27,652	110.12.29~111.01.20

4.本公司金融負債尚未到期之遠期外匯合約如下：

項目	111年12月31日	
	合約金額(仟元)	契約期間
買入新台幣/賣出歐元	NTD 149,452 / EUR 4,770	111.09.27~112.02.10
買入美元/賣出歐元	USD 1,376 / EUR 1,319	111.11.29~112.03.10

項目	110年12月31日	
	合約金額(仟元)	契約期間
買入歐元/賣出美金	EUR 1,279 / USD 1,447	110.12.29~111.01.19

(三)按攤銷後成本衡量之金融資產—流動

	111年12月31日	110年12月31日
定期存款	\$-	\$369,960

(四) 透過其他綜合損益按公允價值衡量之金融資產—非流動

項 目	111年12月31日	110年12月31日
非上市櫃公司股票		
造隆(股)公司	\$31,815	\$19,335
合計	\$31,815	\$19,335

本公司依中長期策略目的投資上述公司普通股，並預期透過長期投資獲利。

(五) 應收帳款

	111年12月31日	110年12月31日
應收帳款	\$1,117,599	\$690,231
減：備抵損失	(24,711)	(9,013)
合計	\$1,092,888	\$681,218

1. 本公司採用簡化作法估計預期信用損失，亦即使用存續期間預期信用損失衡量，並已納入前瞻性之資訊。依本公司之信用損失歷史經驗顯示，不同客戶群之損失型態並無顯著差異，因此準備矩陣未進一步區分客群，僅以應收帳款天數訂定預期信用損失率。

2. 本公司應收帳款帳齡分析如下：

		逾期	逾期	逾期	逾期	
111年12月31日	未逾期	1-30 天	31-90 天	91-180 天	181 天以上	合計
預期信用損失率	0.00%	3.00%	10.00%	20.22%	0.00%	
帳面價值總額	\$743,416	\$181,655	\$192,439	\$89	\$-	\$1,117,599
備抵損失	-	(5,449)	(19,244)	(18)	-	(24,711)
攤銷後成本	\$743,416	\$176,206	\$173,195	\$71	\$-	\$1,092,888
		逾期	逾期	逾期	逾期	
110年12月31日	未逾期	1-30 天	31-90 天	91-180 天	181 天以上	合計
預期信用損失率	0.00%	3.00%	10.00%	0.00%	0.00%	
帳面價值總額	\$555,588	\$63,590	\$71,053	\$-	\$-	\$690,231
備抵損失	-	(1,908)	(7,105)	-	-	(9,013)
攤銷後成本	\$555,588	\$61,682	\$63,948	\$-	\$-	\$681,218

3.本公司應收帳款備抵損失變動資訊如下：

	111年度	110年度
期初餘額	\$9,013	\$31,197
減：減損損失提列(迴轉)	15,698	(22,184)
期末餘額	\$24,711	\$9,013

4.本公司之應收帳款最大信用風險之暴險金額為每類應收帳款之帳面金額。

(六)存貨

	111年12月31日	110年12月31日
原料	\$39,568	\$3,946
半成品	490	444
製成品	47,328	2,219
商品存貨	371	26,467
在途存貨	23,836	9,093
小計	111,593	42,169
備抵存貨跌價及呆滯損失	(7,528)	(657)
合計	\$104,065	\$41,512

當期認列之存貨相關費損：

	111年度	110年度
出售存貨成本	\$9,422,584	\$6,627,390
存貨報廢損失	-	10,756
存貨跌價及呆滯損失	6,872	290
與存貨相關之銷貨成本	9,429,456	6,638,436
勞務成本及其他	54,253	49,618
營業成本合計	\$9,483,709	\$6,688,054

(七)採用權益法之投資

1.長期投資

	111年12月31日	110年12月31日
仲琦科技(薩摩亞)有限公司	\$608,650	\$578,035
互動國際數位(股)公司	548,562	542,285
仲琦科技(越南)有限公司	2,213,908	1,471,906
仲琦科技(美洲)有限公司	429,317	201,533
仲琦科技(荷蘭)有限公司	104,624	19,110
創基科技(股)公司	3,444	3,631
合計	<u>\$3,908,505</u>	<u>\$2,816,500</u>

2.本公司採用權益法之子公司及關聯企業損益之份額，係按各被投資公司同期間經會計師查核之財務報表認列，明細如下：

	111年度	110年度
仲琦科技(薩摩亞)有限公司	\$22,169	\$(149,659)
互動國際數位(股)公司	92,086	114,270
仲琦科技(越南)有限公司	710,473	131,885
仲琦科技(美洲)有限公司	216,581	53,957
仲琦科技(荷蘭)有限公司	86,684	38,227
創基科技(股)公司	(188)	(13,451)
合計	<u>\$1,127,805</u>	<u>\$175,229</u>

3.子公司互動國際數位(股)公司可轉換公司債於民國111年度轉換為普通股，致本公司持股比例由43.1%下降至41.49%。

4.本公司於民國108年6月投資設立仲琦科技(越南)有限公司，截至民國111年12月止共計投資1,511,735仟元，持股比例為100%。

5.有關本公司之子公司資訊，請參見本公司民國111年度合併財務報告。

(八)不動產、廠房及設備

	房屋及建築	機器設備	其他	合計
111年1月1日				
成本	\$295,425	\$31,396	\$143,774	\$470,595
累計折舊及減損	(155,701)	(12,725)	(82,727)	(251,153)
合計	\$139,724	\$18,671	\$61,047	\$219,442
<u>111年度</u>				
1月1日	\$139,724	\$18,671	\$61,047	\$219,442
增添	-	1,574	32,141	33,715
處分	-	-	(1,566)	(1,566)
折舊費用	(7,605)	(6,361)	(33,723)	(47,689)
12月31日	\$132,119	\$13,884	\$57,899	\$203,902
111年12月31日				
成本	\$295,425	\$32,672	\$158,234	\$486,331
累計折舊及減損	(163,306)	(18,788)	(100,335)	(282,429)
合計	\$132,119	\$13,884	\$57,899	\$203,902
	房屋及建築	機器設備	其他	合計
110年1月1日				
成本	\$295,190	\$30,187	\$133,827	\$459,204
累計折舊及減損	(149,293)	(9,066)	(75,384)	(233,743)
合計	\$145,897	\$21,121	\$58,443	\$225,461
<u>110年度</u>				
1月1日	\$145,897	\$21,121	\$58,443	\$225,461
增添	235	3,640	37,516	41,391
處分	-	-	(11)	(11)
折舊費用	(6,408)	(6,090)	(34,901)	(47,399)
12月31日	\$139,724	\$18,671	\$61,047	\$219,442
110年12月31日				
成本	\$295,425	\$31,396	\$143,774	\$470,595
累計折舊及減損	(155,701)	(12,725)	(82,727)	(251,153)
合計	\$139,724	\$18,671	\$61,047	\$219,442

(九)租賃協議

1.本公司租賃資產包括土地及運輸設備，租賃合約之期間為2到20年。除租賃之資產不得用作借貸擔保外，未有加諸其他之限制。

2.使用權資產之帳面價值與認列之折舊費用資訊如下：

(1)使用權資產之帳面價值

	111年12月31日	110年12月31日
土地	\$21,943	\$23,098
房屋及建築	895	-
運輸設備	1,355	377
合計	\$24,193	\$23,475

(2)使用權資產之折舊費用

	111年度	110年度
土地	\$1,155	\$1,445
房屋及建築	789	967
運輸設備	558	677
合計	\$2,502	\$3,089

3.本公司於民國111年及民國110年1月1日至12月31日使用權資產之增添分別為3,220仟元及25,495仟元。

4.本公司之租賃負債如下：

	111年12月31日		
	未來最低 租金給付	利息	最低租金 給付現值
流動	\$2,567	\$416	\$2,151
非流動	25,834	3,593	22,241
合計	\$28,401	\$4,009	\$24,392
	110年12月31日		
	未來最低 租金給付	利息	最低租金 給付現值
流動	\$1,642	\$410	\$1,232
非流動	26,221	3,971	22,250
合計	\$27,863	\$4,381	\$23,482

5.與租賃合約有關之損益項目資訊如下:

	111年12月31日	110年12月31日
租賃負債之利息費用	\$436	\$85
屬短期租賃合約之費用	\$11,055	\$11,402

6.本公司於民國 111 年及民國 110 年 1 月 1 日至 12 月 31 日租賃現金流出總額為 2,746 仟元及 3,196 仟元。

(十)其他非流動資產

	111年12月31日	110年12月31日
預付設備款	\$15,515	\$39,418
存出保證金	2,451	2,387
其他非流動資產-其他	3,845	3,139
合計	\$21,811	\$44,944

(十一)短期借款

	111年12月31日	110年12月31日
週轉金借款	\$1,170,000	\$2,477,360
利率區間	1.87%~2.01%	0.55%~0.96%

依據聯貸借款合同規定，本公司於合約存續期間內，應維持每半年及年度之流動比率、負債比率、利息保障倍率數及有形淨值之財務比率。

(十二)其他應付款

	111年12月31日	110年12月31日
應付薪資	\$143,271	\$66,460
應付設備款	15,755	4,607
其他應付費用	40,604	37,277
合計	\$199,630	\$108,344

(十三)負債準備

	保固準備	虧損性合約	合計
111年1月1日餘額	\$15,056	\$-	\$15,056
當期新增之負債準備	21,378	23,225	44,603
當期使用之負債準備	(16,008)	-	(16,008)
111年12月31日餘額	\$20,426	\$23,225	\$43,651

	保固準備	虧損性合約	合計
110年1月1日餘額	\$11,525	\$-	\$11,525
當期新增之負債準備	22,177	-	22,177
當期使用之負債準備	(18,646)	-	(18,646)
110年12月31日餘額	\$15,056	\$-	\$15,056

負債準備分析如下：

	111年12月31日	110年12月31日
產品保固-流動	\$20,426	\$15,056
虧損性合約-流動	23,225	-
合計	\$43,651	\$15,056

(十四)退休金

1.確定提撥計畫

(1)本公司依「勞工退休金條例」訂定之員工退休辦法，係屬確定提撥退休辦法。依員工每月薪資6%提撥退休金至勞工保險局之個人專戶。

(2)民國111年度及民國110年度依上開退休金辦法認列之退休金成本分別為13,462仟元及13,644仟元。

2.確定福利計畫

(1)本公司依「勞動基準法」訂定之員工退休辦法，係屬確定給付退休辦法，適用於民國94年7月1日實施「勞工退休金條例」前所有正式員工之服務年資，以及於實施「勞工退休金條例」後選擇繼續適用勞動基準法員工之後續服務年資。依該辦法之規定，員工退休金係按每月薪資計算。本公司依員工每月薪資總額2%提撥員工退休金基金，交由勞工退休準備金監督委員會以該委員會名義存入台灣銀行之專戶。截至民國111年及民國110年12月31日止提存至台灣銀行之退休準備金專戶餘額分別為3,733仟元及3,437仟元。

(2)資產負債表認列之金額如下：

	111年12月31日	110年12月31日
確定福利義務現值	\$(1,424)	\$(1,987)
計畫資產公允價值	3,733	3,437
淨確定福利資產(負債)	<u>\$2,309</u>	<u>\$1,450</u>

(3)淨確定福利負債之變動如下：

	確定福利義務現值	計畫資產公允價值	淨確定福利負債
111 年度			
1 月 1 日餘額	\$(1,987)	\$3,437	\$1,450
利息(費用)收入	(18)	31	13
	<u>(2,005)</u>	<u>3,468</u>	<u>1,463</u>
再衡量數：			
計畫資產報酬之(損)益	-	265	265
財務假設變動所產生之精算(損)益	(76)	-	(76)
經驗調整之精算損益	657	-	657
12 月 31 日餘額	<u>\$ (1,424)</u>	<u>\$3,733</u>	<u>\$2,309</u>
	確定福利義務現值	計畫資產公允價值	淨確定福利負債
110 年度			
1 月 1 日餘額	\$(1,915)	\$3,376	\$1,461
利息(費用)收入	(8)	14	6
	<u>(1,923)</u>	<u>3,390</u>	<u>1,467</u>
再衡量數：			
計畫資產報酬之(損)益	-	47	47
財務假設變動所產生之精算(損)益	(177)	-	(177)
人口統計假設變動之精算(損)益	(1)	-	(1)
經驗調整之精算損益	114	-	114
12 月 31 日餘額	<u>\$ (1,987)</u>	<u>\$3,437</u>	<u>\$1,450</u>

(4)本公司之確定福利退休計劃資產，係由台灣銀行按該基金年度投資運用計畫所定委託經營項目之比例及金額範圍內，依勞工退休基金收支保管及運用辦法第六條之項目(即存放國內外之金融機構，投資國內外上市、上櫃或私募之權益證券及投資國內外不動產之證券化商品等)辦理委託經營，相關運用情形係由勞工退休基金監理會進行監督。

(5)有關退休金之精算假設彙總如下：

	111年12月31日	110年12月31日
折現率	1.5%	0.90%
預期未來薪資水準增加率	3%	2.00%

對於未來死亡率之假設係預設臺灣壽險業第六回經驗生命表。

因採用之主要精算假設變動而影響之確定福利義務現值分析如下：

	折現率		預期未來薪資水準增加率	
	增加 0.25%	減少 0.25%	增加 0.25%	減少 0.25%
111年12月31日				
對確定福利義務現值之影響	\$(58)	\$60	\$56	\$(54)
110年12月31日				
對確定福利義務現值之影響	\$(102)	\$108	\$101	\$(96)

(6)本公司於民國112年度預計支付予退休計畫之提撥金為0仟元。

(7)截至民國111年12月31日，該退休計畫之加權平均存續期間為16.4年。

(十五)股本

	111年12月31日	110年12月31日
額定股本	\$4,000,000	\$4,000,000
普通股股本	\$3,213,172	\$3,289,862
已發行股本	\$3,213,172	\$3,289,862

- 截至民國111年12月31日止，本公司額定股本為400,000仟股。其中供發行人員認股權憑證及附認股權公司債轉換所保留之股本為30,000仟股。本公司普通股每股面額為10元，每股享有一表決權及收取股利之權利，本公司已發行股份之股款均已收訖。
- 本公司於民國107年12月19日股東臨時會通過以私募方式辦理現金增資，並經民國108年12月12日董事會決議私募100,000仟股，每股認購價格為16.11元，共計取得現金1,611,000仟元。本次私募普通股之權利義務除依證交法規定有流通轉讓之限制，且須於交付日滿三年並補辦公開發行後方能申請上市掛牌交易外，餘與其他已發行之普通股同。

3. 庫藏股

(1)本公司庫藏股票之變動情形如下：（單位：仟股）

收回原因	111年1月1日至12月31日			
	1月1日	本期增加	本期減少	12月31日
供轉讓股份予員工	7,669	-	(7,669)	-
合計	7,669	-	(7,669)	-

(2)本公司於民國107年12月經董事會決議，為將本公司股份轉讓員工而買回之庫藏股共計7,669仟股，於民國111年2月經董事會決議辦理註銷，業於民國111年3月完成變更登記程序。

(3)本公司持有之庫藏股票依證券交易法規定不得質押，於轉讓前，亦不得享有股利之分派及表決權等股東權利。

(十六)資本公積

1.依公司法規定，資本公積僅供彌補虧損，但公司無虧損者得以發行股票溢價及受領贈與所得所產生之資本公積之全部或一部發給新股或現金。另依證券期貨局規定，以資本公積撥充資本者，每年撥充之合計金額不得超過實收資本額百分之十。其中以發行股票溢價轉入之資本公積撥充資本者，應俟產生該次資本公積經主管機關核准登記後之次一年度，始得將該次轉入之資本公積撥充資本。

2.資本公積明細如下：

	111年12月31日	110年12月31日
股票發行溢價	\$742,718	\$742,718
公司債轉換溢價	279,668	421,170
認列對子公司所有權益之變動數	90,020	69,532
員工認股權	2,461	2,461
其他	127	127
合計	\$1,114,994	\$1,236,008

(十七)保留盈餘

1.法定盈餘公積

法定盈餘公積依法僅供彌補虧損之用，但公司無虧損者，得依股東會決議之方法，將該項公積超過實收資本額25%的部份，發給新股或現金。

2.特別盈餘公積

(1)本公司分派盈餘時，依法須就當年度報導期間結束日之其他權益項目借方餘額提列特別盈餘公積後始得分派，俟後其他權益項目借方餘額迴轉時，迴轉金額得列入可供分派盈餘中。

(2)首次採用IFRSs依金管證發字第1010012865號函提列之特別盈餘公積，本公司於嗣後使用、處分或重分類相關資產時，就原提列特別盈餘公積之比例予以迴轉。

3.盈餘分配

(1)依本公司章程第二十九條之一規定，年度盈餘分派順序及限制如下：

A.提繳稅款；

B.彌補以往年度虧損；

C.提百分之十為法定盈餘公積，但法定盈餘公積累積已達公司資本額時，得停止提撥法定盈餘公積；

D.依主管機關規定提列或轉回特別盈餘公積；

E.其餘再加計以前年度累積未分配盈餘由董事會擬具盈餘分配案提請股東會決議分派之。前項盈餘分配案若以現金股利為之，則授權董事會決議並於股東會報告。

F.本公司股利政策係採剩餘股利政策，其發放之條件、時機及金額應依本章程第二十九條之一辦理，並依據本公司未來資本規劃，年度總決算如有盈餘且當年度可分派盈餘達資本額2%時，股利分派應不低於當年度可分派盈餘之百分之十，其中現金股利不低於當年度發放之現金及股票股利合計數的百分之十。

(2)本公司民國111年度及民國110年度盈餘分配議案，經董事會通過擬議及股東會決議，其相關資訊請至「公開資訊觀測站」查詢。

(3)有關員工酬勞及董事酬勞資訊，請詳附註六(二十一)。

(十八)營業收入

1.客戶合約之收入

	111年度	110年度
銷貨收入	\$9,756,783	\$7,233,486
勞務提供	190,989	9,581
合計	\$9,947,772	\$7,243,067

2.本公司民國111年及民國110年1月1日至12月31日與客戶合約之收入相關資訊如下：

(1)收入細分

收入認列時點：	111年度	110年度
於某一時點	\$9,947,772	\$7,243,067

(2)合約餘額

	111年12月31日	110年12月31日
合約負債	\$6,792	\$5,067

(十九)其他利益及損失

	111年度	110年度
淨外幣兌換利益(損失)	\$(29,350)	\$(15,495)
原始認列時指定為透過損益按公允價值衡量之金融資產負債評價利益(損失)	(11,898)	12,253
處分投資淨利益(損失)	-	(3,764)
其他	(138)	(203)
合計	\$(41,386)	\$(7,209)

(二十)依性質分類之費用

	111年度	110年度
商品存貨之變動	\$139,486	\$15,343
製成品及在製品存貨之變動耗用之原料及物料	9,289,970	6,623,093
勞務成本及其他營業成本	54,253	49,618
員工福利費用	463,479	350,911
折舊及攤銷費用	75,150	74,523
其他費用	354,416	210,790
營業成本及營業費用合計	\$10,376,754	\$7,324,278

(二十一)員工福利費用

	111年度	110年度
退職後福利	\$13,437	\$13,650
其他員工福利	450,042	337,261
合計	\$463,479	\$350,911

- 1.依本公司章程規定，本公司年度如有獲利，應先提撥本次獲利之百分之五至百分之二十為員工酬勞，由董事會決議以股票或現金分派發放，其發放對象得包含符合一定條件之從屬公司員工，其條件由董事長訂定之。本公司得以不超過當年度獲利之百分之一提撥董事酬勞。如有以前年度累積虧損時，當年度獲利提撥員工及董事酬勞前，應先彌補虧損，其餘再依前二項比例提撥。
- 2.本公司民國111年度及民國110年度員工酬勞及董事酬勞業已按章程所規定之成數範圍內估列，金額分別為54,370仟元及7,865仟元，帳列薪資費用。
民國111年度係依該年度之獲利情況，依公司章程規定估列。本公司民國112年2月23日董事會決議實際配發之員工酬勞及董事酬勞金額為54,064仟元。
本公司董事會決議發放之民國110年度員工酬勞及董事酬勞與個體財務報表認列之金額一致。
- 3.本公司董事會通過及股東會決議之員工酬勞及董事酬勞相關資訊請至「公開資訊觀測站」查詢。

(二十二)所得稅

1.所得稅(費用)利益

(1)所得稅(費用)利益組成部分：

	111年度	110年度
當期所得稅		
以前年度所得稅費用高(低)估	\$(1,550)	\$(92)
當期所得稅(費用)利益	(1,550)	(92)
遞延所得稅：		
暫時性差異之原始產生及迴轉	35,196	6,373
所得稅(費用)利益	\$33,646	\$6,281

(2)與其他綜合損益相關之所得稅(費用)利益金額：

	111年度	110年度
確定福利義務之精算損益	\$(136)	\$-

2.所得稅(費用)利益與會計利潤關係

	111年度	110年度
稅前淨利按法定稅率計算之所得稅	\$(89,709)	\$-
按稅法規定剔除項目之所得稅影響數	89,709	-
以前年度所得稅高(低)估數	(1,550)	(92)
暫時性差異之產生及迴轉	35,196	6,373
所得稅(費用)利益	\$33,646	\$6,281

3.暫時性差異、虧損扣抵及投資抵減而產生之各遞延所得稅資產或負債金額如下：

	111年度				
	1月1日	認列於其他			12月31日
		認列於損益	綜合損益	認列於權益	
暫時性差異					
-遞延所得稅資產					
未實現兌換損失	\$4,201	\$4,047	\$-	\$-	\$8,248
未實現銷貨利益	27,241	38,416	-	-	65,657
保固負債	3,012	5,719	-	-	8,731
其他損失	3,200	(3,200)	-	-	-
其他	436	3,983	-	-	4,419
小計	<u>\$38,090</u>	<u>\$48,965</u>	<u>\$-</u>	<u>\$-</u>	<u>\$87,055</u>
-遞延所得稅負債					
未實現兌換利益	\$(3,756)	\$(13,769)	\$-	\$-	\$(17,525)
確定福利計劃	(1,600)	-	(136)	-	(1,736)
小計	<u>\$(5,356)</u>	<u>\$(13,769)</u>	<u>\$(136)</u>	<u>\$-</u>	<u>\$(19,261)</u>
合計	<u>\$32,734</u>	<u>\$35,196</u>	<u>\$(136)</u>	<u>\$-</u>	<u>\$67,794</u>

	110年度				
	1月1日	認列於其他			12月31日
		認列於損益	綜合損益	認列於權益	
暫時性差異					
-遞延所得稅資產					
未實現兌換損失	\$12,904	\$(8,703)	\$-	\$-	\$4,201
未實現銷貨利益	22,171	5,070	-	-	27,241
保固負債	2,305	707	-	-	3,012
其他損失	-	3,200	-	-	3,200
其他	383	53	-	-	436
小計	<u>\$37,763</u>	<u>\$327</u>	<u>\$-</u>	<u>\$-</u>	<u>\$38,090</u>
-遞延所得稅負債					
未實現兌換利益	\$(9,807)	\$6,051	\$-	\$-	\$(3,756)
確定福利計劃	(1,595)	(5)	-	-	(1,600)
小計	<u>\$(11,402)</u>	<u>\$6,046</u>	<u>\$-</u>	<u>\$-</u>	<u>\$(5,356)</u>
合計	<u>\$26,361</u>	<u>\$6,373</u>	<u>\$-</u>	<u>\$-</u>	<u>\$32,734</u>

4.本公司之營利事業所得稅申報案，業經稽徵機關核定至民國109年度。

(二十三)每股盈餘

	111年度		
	稅後金額	加權平均流 通在外股數 (仟股)	每股盈餘 稅後
本期(損)益	\$482,193		
基本每股盈餘			
屬於普通股股東之本期(損)益	\$482,193	321,317	\$1.50
具稀釋作用之潛在普通股之影響			
員工酬勞	-	2,167	
稀釋每股盈餘			
屬於普通股股東之本期(損)益加 潛在普通股之影響	\$482,193	323,484	\$1.49

	110年度		
	稅後金額	加權平均流 通在外股數 (仟股)	每股盈餘 稅後
本期(損)益	\$71,582		
基本每股盈餘			
屬於普通股股東之本期(損)益	\$71,582	321,317	\$0.22
具稀釋作用之潛在普通股之影響			
員工酬勞	-	607	
稀釋每股盈餘			
屬於普通股股東之本期(損)益加 潛在普通股之影響	\$71,582	321,924	\$0.22

1. 計算稀釋每股盈餘時，員工酬勞若有可能採發放股票者，於該潛在普通股具有稀釋作用時計入加權平均流通在外股數，並以該潛在普通股報導期間結束日之公允價值，作為發行股數之判斷基礎。於次年度股東會決議員工酬勞發放股數前計算稀釋每股盈餘時，亦繼續考量該等潛在普通股之稀釋作用。

2.本公司普通股期初與期末流通在外股數調節如下（單位：仟股）：

	111年	110年
1月1日	328,986	328,986
買回庫藏股	-	(7,669)
註銷庫藏股	(7,669)	-
12月31日	321,317	321,317

3.有關增資及轉換普通股情形請詳附註六(十五)之說明。

七、關係人交易

(一)關係人之名稱及關係

關係人名稱	與本公司關係
佳世達科技股份有限公司	最終母公司
明泰科技股份有限公司	母公司
互動國際數位(股)公司	子公司
創基科技股份有限公司	子公司
仲琦科技(美洲)有限公司	子公司
仲琦科技(荷蘭)有限公司	子公司
仲琦科技(越南)有限公司	子公司
仲琦科技(蘇州工業園區)有限公司	孫公司
杰琦貿易(蘇州)有限公司	孫公司
華琦通訊設備(上海)有限公司	孫公司
邁達特數位股份有限公司(原：聚碩科技股份有限公司)	關聯企業
詠業科技股份有限公司	關聯企業
佳世達越南有限公司	關聯企業
康科特股份有限公司	關聯企業
明基亞太股份有限公司	關聯企業
達基教育發展股份有限公司	關聯企業

(二)與關係人間之重大交易事項：

1. 銷貨

	111年度	110年度
母公司	\$788	\$40
子公司	7,147,425	5,175,159
合計	\$7,148,213	\$5,175,199

本公司銷貨予關係人，係依一般銷售條件（市場行情價格）辦理。

2. 進貨

	111年度	110年度
母公司	\$207,252	\$40,422
子公司	10,039,849	6,716,120
關聯企業	52,638	44,278
合計	\$10,299,739	\$6,800,820

本公司向關係人進貨，係依一般銷售條件（市場行情價格）辦理。

3. 其他營業成本

	111年度	110年度
最終母公司	\$20	\$-
母公司	2	131
子公司	67	851
合計	\$89	\$982

4. 營業費用

	111年度	110年度
最終母公司	\$379	\$-
母公司	19,629	12,572
子公司	206,697	81,499
關聯企業	463	200
合計	\$227,168	\$94,271

5. 利息收入

	111年度	110年度
子公司	\$5,357	\$3,488

6. 應收帳款

	111年12月31日	110年12月31日
母公司	\$764	\$21
子公司	2,561,334	1,472,014
合計	\$2,562,098	\$1,472,035

7. 其他應收款

	111年12月31日	110年12月31日
子公司	\$562,834	\$1,271,205

8. 預付款項

	111年12月31日	110年12月31日
母公司	\$8,123	\$-

9. 其他非流動資產(預付設備款)

	111年12月31日	110年12月31日
母公司	\$-	\$325
關聯企業	-	21,293
合計	\$-	\$21,618

10. 應付帳款

	111年12月31日	110年12月31日
母公司	\$87,896	\$36,881
子公司	3,012,879	634,285
關聯企業	20,757	14,053
合計	\$3,121,532	\$685,219

11. 其他應付款

	111年12月31日	110年12月31日
最終母公司	\$220	\$-
母公司	4,805	477
子公司	31,808	61,365
關聯企業	136	5,564
合計	\$36,969	\$67,406

12. 財產交易

(1) 取得不動產、廠房及設備

	取得價款	
	111年度	110年度
母公司	\$5,447	\$-
子公司	5,276	11,326
合計	<u>\$10,723</u>	<u>\$11,326</u>

(2) 取得無形資產

	取得價款	
	111年度	110年度
關聯企業	<u>\$31,930</u>	<u>\$-</u>

(3) 處分不動產、廠房及設備、無形資產及列管資產

	111年度		110年度	
	售價	處分損益	售價	處分損益
子公司	<u>\$1,565</u>	<u>\$-</u>	<u>\$-</u>	<u>\$-</u>

13. 資金融通情形

	111年12月31日	110年12月31日
子公司	<u>\$414,855</u>	<u>\$608,960</u>

其他相關資訊請詳附註十三。

14. 票據背書及保證情形

	111年12月31日	110年12月31日
子公司	<u>\$3,697,067</u>	<u>\$2,926,216</u>

其他相關資訊請詳附註十三。

(三) 主要管理階層薪酬資訊

	111年度	110年度
薪資及其他短期員工福利	<u>\$28,005</u>	<u>\$48,912</u>

八、質押之資產

本公司之資產提供擔保明細如下：

資產項目	帳面價值	
	111年12月31日	110年12月31日
非流動資產-受限制定期存款	\$2,382	\$2,382

- 1.質押資產係以帳面淨額表達。
- 2.本公司受限制定期存款主係提供作為土地租賃保證及海關先放後稅保證金。

九、重大或有負債及未認列之合約承諾

(一)或有事項

1.本公司與數位通(股)公司(以下簡稱該公司)簽立有「高雄市無線網路共用平台建置契約」，嗣該公司因受高雄市政府以驗收不合格主張解約，該公司即轉而向本公司主張解約，惟本公司不同意該公司無理解約，乃對該公司提起訴訟請求給付工程款新台幣86,619仟元。本公司於民國100年2月17日獲得臺灣士林地方法院勝訴判決，該公司應給付本公司新台幣72,916仟元及自民國97年4月12日起至清償日止按年息百分之五計算之利息。該公司不服判決提起上訴，並已於民國100年4月提供擔保金新台幣72,916仟元免為假執行。民國102年5月31日由台灣高等法院民事判決本公司勝訴，該公司未能折服上訴最高法院，最高法院於民國102年11月18日判決將原判決廢棄，發回台灣高等法院更新審理。台灣高等法院更一審於民國105年3月29日判決本公司勝訴，數位通應給付本公司新台幣71,115仟元，雙方對高院更一審判決均提起上訴，最高法院於民國106年1月5日將原判決除假執行部分廢棄外，發回台灣高等法院審理。台灣高等法院於民國109年10月20日更二審宣判廢棄一審判決，依據法律專家之意見，本案雖然高等法院更二審判決廢棄一審判決，但全案仍得上訴，尚未確定。本公司已於民國109年11月17日提起上訴，高等法院於民國110年1月25日將全案移送最高法院。雙方業於民國110年9月27日最高法院調解庭進行和解，同意由數位通之股東IMS於民國110年9月27日和解時匯款美金1,433仟元至本公司銀行帳戶，並當場確認收訖無誤，以達成本案和解。

(二)承諾事項：無

十、重大之災害損失：無

十一、重大之期後事項：無

十二、其他

(一)資本風險管理

本公司進行資本管理以確保能夠於繼續經營之前提下，藉由將債務及權益餘額最適化，以使股東報酬極大化。經定期檢視並衡量相關成本、風險及報酬率，確保良好的獲利水準及財務比率，必要時藉由各項籌資方式平衡其整體資本結構，以支應未來期間營運資金、債務償還及股利支出等需求。

(二)金融工具

1.金融工具公允價值資訊

	111年12月31日	
	帳面金額	公允價值
金融資產：		
現金及約當現金	\$947,255	\$947,255
透過損益按公允價值衡量之金融資產	34,117	34,117
透過其他綜合損益按公允價值衡量之金融資產	31,815	31,815
應收帳款(含關係人)	3,654,986	3,654,986
其他應收款(含關係人)	1,023,278	1,023,278
其他金融資產	4,834	4,834
合計	\$5,696,285	\$5,696,285
	110年12月31日	
	帳面金額	公允價值
金融資產：		
現金及約當現金	\$1,087,012	\$1,087,012
透過損益按公允價值衡量之金融資產	38,738	38,738
按攤銷後成本衡量之金融資產-流動	369,960	369,960
透過其他綜合損益按公允價值衡量之金融資產	19,335	19,335
應收帳款(含關係人)	2,153,253	2,153,253
其他應收款(含關係人)	1,274,918	1,274,918
其他金融資產	4,769	4,769
合計	\$4,947,985	\$4,947,985

111年12月31日

	帳面金額	公允價值
金融負債：		
短期借款	\$1,170,000	\$1,170,000
透過損益按公允價值衡量之金融負債	7,329	7,329
合約負債	6,792	6,792
應付帳款(含關係人)	3,383,293	3,383,293
其他應付款(含關係人)	236,599	236,599
租賃負債(包含一年或一營業週期內到期)	24,392	24,392
其他金融負債	278	278
合計	\$4,828,683	\$4,828,683

110年12月31日

	帳面金額	公允價值
金融負債：		
短期借款	\$2,477,360	\$2,477,360
透過損益按公允價值衡量之金融負債	52	52
合約負債	5,067	5,067
應付帳款(含關係人)	778,754	778,754
其他應付款(含關係人)	175,750	175,750
租賃負債(包含一年或一營業週期內到期)	23,482	23,482
其他金融負債	247	247
合計	\$3,460,712	\$3,460,712

2.財務風險管理政策

(1)本公司日常營運受多項財務風險之影響，包含市場風險(包括匯率風險、利率風險、及價格風險)、信用風險及流動性風險。本公司整體風險管理政策著重於金融市場的不可預測事項，並尋求可降低對本公司財務狀況及財務績效之潛在不利影響。本公司使用多項衍生金融工具以規避特定暴險，請詳附註六(二)。

(2)風險管理工作由本公司財務部按照董事會核准之政策執行。本公司財務部透過與集團營運單位密切合作，負責辨認、評估與規避財務風險。董事會對整體風險管理訂有書面原則，亦對特定範圍與事項提供書面政策，例如匯率風險、利率風險、信用風險、衍生與非衍生金融工具之使用，以及剩餘流動資金之投資。

3.重大財務風險之性質及程度

(1)市場風險

- 本公司之營運活動使本公司承擔之主要市場風險為外幣匯率變動風險(參閱下述匯率風險)以及利率變動風險(參閱下述利率風險)。本公司以遠期外匯合約規避應收外幣銷貨款之匯率變動風險。本公司自有資金足以支應營運所需，對外借款需求有限且借款均在到期時清償，因本公司浮動利率淨資產均在一年內到期，且目前市場利率仍處低檔，預期並無重大之利率變動風險，故未以衍生金融工具管理利率風險。
- 本公司有關金融工具市場風險之暴險及其對該等暴險之管理與衡量方式並無改變。

匯率風險

- 本公司之現金流入與流出，主要以外幣為之，故有自然避險之效果；本公司匯率風險之管理，以避險為目的，不以獲利為目的。
- 匯率風險管理策略為定期檢視各種幣別資產及負債之淨部位，並對該淨部位進行風險管理；規避匯率風險工具之選擇，係以避險成本與避險期間為考量，目前以買入/賣出遠期外匯合約或舉借外幣負債為主要規避匯風險之工具。
- 本公司於報導期間結束日之外幣計價貨幣性資產與貨幣性負債帳面金額如下：

	111年12月31日				
	帳面金額			敏感度分析	
	外幣 (仟元)	匯率	新台幣	變動幅度	影響損益
<u>金融資產</u>					
<u>貨幣性項目</u>					
美金：新台幣	\$146,256	30.73	\$4,494,447	5%	±\$224,722
歐元：新台幣	\$8,394	32.82	\$275,491	5%	±\$13,775
<u>金融負債</u>					
<u>貨幣性項目</u>					
美金：新台幣	\$111,422	30.73	\$3,423,998	5%	±\$171,200

110年12月31日

	帳面金額			敏感度分析	
	外幣 (仟元)	匯率	新台幣	變動幅度	影響損益
<u>金融資產</u>					
<u>貨幣性項目</u>					
美金：新台幣	\$118,839	27.68	\$3,289,464	5%	±\$164,473
歐元：新台幣	\$3,543	31.444	\$111,406	5%	±\$5,570
<u>金融負債</u>					
<u>貨幣性項目</u>					
美金：新台幣	\$123,268	27.68	\$3,412,058	5%	±\$170,603

- 主要管理階層認為敏感度分析無法代表匯率固有風險，因報導期間結束日之外幣暴險無法反映年中暴險情形，且主要管理階層會依本公司之政策進行匯率風險管理。

價格風險

- 由於本公司持有之投資於資產負債表中係分類為透過其他綜合損益按公允價值衡量之金融資產，或透過損益按公允價值衡量之金融資產，因此本公司暴露於權益工具之價格風險。本公司未有商品價格風險之暴險。為管理權益工具投資之價格風險，本公司將其投資組合分散，其分散之方式係根據本公司設定之限額進行。
- 本公司主要投資於國內上市櫃及未上市櫃之權益工具，此等權益工具之價格會因該投資標的未來價值之不確定性而受影響。若該等權益工具價格上升或下跌5%，而其他所有因素維持不變之情況下，對民國111年及110年1月1日至12月31日之稅後淨利因來自透過損益按公允價值衡量之權益工具之利益或損失將分別增加或減少1,689仟元及1,866仟元；對其他綜合損益因分類為透過其他綜合損益按公允價值衡量之金融資產之利益或損失皆增加或減少1,591仟元及967仟元。

利率風險

- 本公司持有浮動利率之資產及負債，因而產生現金流量利率暴險。
- 本公司浮動利率之金融資產及金融負債明細於本附註流動性風險管理說明(參閱下述說明)。
- 敏感度分析，下列係依非衍生性工具於報導期間結束日之利率暴險而決定。對於浮動利率負債，其分析方式係假設報導期間結束日流通在外之負債金額於整年度皆流通在外。

- 於民國111年及110年12月31日，若借款利率增加0.25%，在所有其他因素維持不變之情況下，民國111年及110年1月1日至12月31日之稅後淨利分別減少2,340仟元及4,955仟元。

(2)信用風險

- A.信用風險係指交易對方無法履行合約義務而造成本公司財務損失之風險。本公司依內部訂定之授信政策，集團內各營運個體於訂定付款及提出交貨之條款與條件前，須就其每一客戶進行信用調查管理及信用風險分析。內部風險控管係透過考慮其財務狀況、過往經驗及其他因素，以評估客戶之信用品質。本公司定期監控信用額度之使用及付款狀況，並持續致力於客源多元化及拓展海外不同區域市場，以降低客戶集中風險。本公司應收帳款之對象涵蓋眾多客戶，分散全球不同區域，本公司除了持續地針對應收帳款客戶之財務狀況進行評估外，對新客戶及特定信用風險有疑慮之客戶進行帳款保險作業。因此，本公司尚無對任何單一交易對方或任何一組具相以特性之交易對方有重大的信用暴險。
- B.於民國111年度及民國110年度，並無超出信用限額之情事，且管理階層不預期會受交易對手之不履約而產生任何重大損失。
- C.本公司參考特定期間歷史及現時資訊所建立之損失率，以估計應收帳款的備抵損失。

(3)流動性風險

- A.現金流量預測是由集團內各營運個體執行，並由集團財務部予以彙總。集團財務部監控集團流動資金需求之預測，確保其有足夠資金得以支應營運需要，並在任何時候維持足夠之未支用的借款承諾額度，以使集團不致違反相關之借款限額或條款，此等預測考量集團之債務融資計畫、債務條款遵循、符合內部資產負債表之財務比率目標，及外部監管法令之要求，例如外匯管制等。
- B.本公司所持有之剩餘現金，在超過營運資金之管理所需時將剩餘資金投資於附息之活期存款、定期存款、貨幣市場存款及有價證券，其所選擇之工具具有適當之到期日或足夠流動性，以因應上述預測並提供充足之調度水位。
- C.下表係本公司之非衍生金融負債及以淨額或總額交割之衍生金融負債，按相關到期日予以分組，非衍生金融負債係依據報導期間結束日至合約到期日之剩餘期間進行分析；衍生金融負債係依據報導期間結束日至預期到期日之剩餘期間進行分析。下表所揭露之合約現金流量金額係未折現之金額。

非衍生金融負債

111年12月31日	1年內	1至2年內	2至5年內	5年以上
短期借款	\$ 1,170,000	\$-	\$-	\$-
合約負債	6,792	-	-	-
應付帳款(含關係人)	3,383,293	-	-	-
其他應付款(含關係人)	236,599	-	-	-
租賃負債(包含一年或一營業週期內到期)	2,567	2,263	4,340	19,231

非衍生金融負債

110年12月31日	1年內	1至2年內	2至5年內	5年以上
短期借款	\$2,477,360	\$-	\$-	\$-
合約負債	5,067	-	-	-
應付帳款(含關係人)	778,754	-	-	-
其他應付款(含關係人)	175,750	-	-	-
租賃負債(包含一年或一營業週期內到期)	1,232	1,107	3,067	18,076

衍生性金融負債

民國111年及民國110年12月31日，本公司操作之衍生性金融負債皆為1年內到期。

(三)公允價值估計

1. 下表為分析以公允價值衡量之金融工具所採用之評價技術。各等級之定義如下：

第一等級：相同資產或負債於活絡市場之公開報價(未經調整)。

第二等級：除包含於第一等級之公開報價外，資產或負債直接(亦即價格)或間接(亦即由價格推導而得)可觀察之輸入值。

第三等級：非以可觀察市場資料為基礎之資產或負債之輸入值。

本公司於民國111年及民國110年12月31日以公允價值衡量之金融資產中，屬權益證券及受益憑證者所採用之公允價值均屬第一等級。以公允價值衡量之金融資產/負債係嵌入式衍生工具評價調整，所採用之公允價值均屬第二等級。透過其他綜合損益按公允價值衡量之金融資產所採用之公允價值屬第三等級。

111年12月31日	第一等級	第二等級	第三等級	合計
金融資產				
透過損益按公允價值衡量之金融資產				
權益工具-股票	\$33,773	\$-	\$-	\$33,773
衍生工具-遠期外匯合約	-	344	-	344
小計	\$33,773	\$344	\$-	\$34,117
透過其他綜合損益按公允價值衡量之金融資產				
權益工具-股票	-	-	31,815	31,815
合計	\$33,773	\$344	\$31,815	\$65,932
金融負債				
透過損益按公允價值衡量之金融負債				
衍生工具-遠期外匯合約	\$-	\$7,329	\$-	\$7,329
合計	\$-	\$7,329	\$-	\$7,329
110年12月31日	第一等級	第二等級	第三等級	合計
金融資產				
透過損益按公允價值衡量之金融資產				
權益工具-股票	\$37,314	\$-	\$-	\$37,314
衍生工具-遠期外匯合約	-	1,424	-	1,424
小計	\$37,314	\$1,424	\$-	\$38,738
透過其他綜合損益按公允價值衡量之金融資產				
權益工具-股票	-	-	19,335	19,335
合計	\$37,314	\$1,424	\$19,335	\$58,073
金融負債				
透過損益按公允價值衡量之金融負債				
衍生工具-遠期外匯合約	\$-	\$52	\$-	\$52
合計	\$-	\$52	\$-	\$52

- 2.於活絡市場交易之金融工具，其公允價值係依報導期間結束日之市場報價衡量。當報價可即時且定期自證券交易所、交易商、經紀商、產業、評價服務機構或監管機構取得，且該等報價係代表在正常交易之基礎下進行之實際及定期市場交易時，該市場被視為活絡市場。本公司持有金融資產之市場報價為收盤價，該等工具係屬於第一等級。第一等級之工具主要包括權益工具及受益憑證，其分類為透過損益按公允價值衡量之金融資產。
- 3.未在活絡市場交易之金融工具，其公允價值係利用評價技術決定。評價技術將盡可能的多利用可觀察之市場資料，並盡可能少依賴企業之特定估計。若計算一金融工具之公允價值所需之所有重大參數均為可觀察資料，則該金融工具係屬於第二等級。
- 4.如一項或多項重大參數並非依可觀察市場資料取得，則該金融工具係屬於第三等級。
- 5.用以評估金融工具之特定評估技術包括：
- (1)同類型工具之公開市場報價或交易商報價。
 - (2)遠期外匯合約公允價值之決定係採用報導期間結束日之遠期匯率折算至現值。
 - (3)其他評價技術，以決定其餘金融工具之公允價值，例如現金流量折現分析。
- 6.本公司列示於民國111年及民國110年12月31日屬於第三等級金融工具之變動：

	權益證券	
	111年	110年
1月1日	\$19,335	\$19,335
認列於其他綜合損益	12,480	-
12月31日	\$31,815	\$19,335

十三、附註揭露事項

(一)重大交易事項相關資訊

1. 資金貸與他人情形：

編號 (註1)	貸出資金 之公司	貸與對象	往來項目 (註2)	是否 為關 係人	本期最高 金額 (註3)	期末 餘額 (註8)	實際動支 金額	利率 區間	資金 與性質 (註4)	業務往來 金額 (註5)	有短期融 通資金必 要之原因 (註6)	提列備 抵損失 金額	擔保品		對個別對 象資金貸 與金額 (註7)	資金貸與 總限額 (註7)	備註
													名稱	價值			
0	本公司	仲琦越南	其他應收款 -關係人	是	\$966,450	\$921,900	\$414,855	1%	2	-	營運週轉	0	無	0	\$1,058,758	\$2,117,517	

註1：編號欄之說明如下：

1. 發行人填0。

2. 被投資公司按公司別由阿拉伯數字1開始依序編號。

註2：帳列之應收關係企業款項、應收關係人款項、股東往來、預付款、暫付款...等項目，如屬資金貸與性質者均須填入此欄位。

註3：當年度資金貸與他人之最高餘額。

註4：資金貸與性質應填列屬業務往來者為1或屬有短期融通資金之必要者為2。

註5：資金貸與性質屬業務往來者，應填列業務往來金額，業務往來金額係指貸出資金之公司與貸與對象最近一年度之業務往來金額。

註6：資金貸與性質屬有短期融通資金之必要者，應具體說明必要貸與資金之原因及貸與對象之資金用途，例如：償還借款、購置設備、營業週轉...等。

註7：應填列公司依資金貸與他人作業程序，所訂定對個別對象資金貸與之限額及資金貸與總限額，並於備註欄說明資金貸與個別對象及總限額之計算方法。

(1) 本公司資金貸與他人之總額不得超過本公司最近期經會計師查核簽證或核閱財務報表淨值之百分之四十。對每一貸與對象之個別限額依其貸與原因分別訂定如下：

a. 因與本公司有業務往來者，個別貸與金額以不超過雙方最近一年度或未來一年內可預估之業務往來金額為限，且不得超過本公司最近期財務報表淨值百分之二十。所稱業務往來金額係指雙方最近期經會計師查核簽證或核閱財務報表淨值之百分之二十。

b. 因有短期融通資金之必要者，個別貸與金額不得超過本公司最近期經會計師查核簽證或核閱財務報表淨值之百分之二十。

c. 本公司直接及間接持有表決權股份百分之百之國外子公司間，或本公司直接及間接持有表決權股份百分之百之國外子公司對本公司，從事資金貸與，不受融資總額及融資期間之限制，惟各該子公司仍應自行訂定資金貸與他人之限額及貸與期限。

註8：若公開發行公司依據公開發行公司資金貸與及背書保證處理準則第14條第1項將資金貸與逐筆提董事會決議，雖尚未撥款，仍應將董事會決議金額列入公告餘額，以揭露其承擔風險；惟嗣後資金償還，則應揭露其償還後餘額，以反應風險之調整。若公開發行公司依據處理準則第14條第2項經董事會決議授權董事長於一定額度及一年期間內分次撥貸或循環動用，仍應以董事會通過之資金貸與額度作為公告申報之餘額，雖嗣後資金償還，惟考量仍可能再次撥貸，故仍應以董事會通過之資金貸與額度作為公告申報之餘額。

2. 為他人背書保證：

編號 (註1)	背書保證者 公司名稱	被背書保證對象		對單一企業背 書保證限額 (註3)	本期最高 背書保證 餘額 (註4)	期末背書保 證餘額 (註5)	實際動支 金額 (註6)	以財產擔 保之背書 保證金額	累計背書 保證金額 佔最近期 財報比率	背書保證最 高限額 (註3)	屬母公 司對子 公司背 書保證 (註7)	屬子公司 對母公 司背書保證 (註7)	屬對大陸 地區背書 保證 (註7)
		公司名稱	關係 (註2)										
0	本公司	仲琦越南	(2)	5,293,792	2,577,200	2,458,400	522,410	-	46.44%	7,940,688	Y	N	N
0	本公司	仲琦美洲	(2)	5,293,792	644,300	614,600	-	-	11.61%	7,940,688	Y	N	N
0	本公司	仲琦荷蘭	(2)	5,293,792	688,790	624,067	98,460	-	11.79%	7,940,688	Y	N	N

註1：編號欄之說明如下：

- (1) 發行人填 0。
 (2) 被投資公司按公司別由阿拉伯數字 1 開始依序編號。
 註2：背書保證者與被背書保證對象之關係有下列六種，標示種類即可：

- (1) 有業務往來之公司。
 (2) 本公司直接及間接持有表決權之股份超過百分之五十之公司。
 (3) 直接及間接對公司持有表決權之股份超過百分之五十之公司。
 (4) 本公司直接及間接持有表決權之股份達百分之九十以上之公司間，得為背書保證，且其金額不得超過本公司淨值之百分之十。但本公司直接及間接持有表決權之股份百分之百之公司間背書保證，不在此限。
 (5) 本公司基於承攬工程需要之同業間或共同起造人間依合約規定互保。
 (6) 因共同投資關係由全體出資股東依其持股比例對被投資公司背書保證者。
 (7) 同業間依消費者保護法規範從事銷售合約之履約保證連帶擔保者。
 註3：應填列公司依為他人背書保證之總額不得超過本公司最近期財務報表淨值之百分之五十，並於備註欄說明背書保證個別對象及總限額之計算方法。
 (1) 本公司背書保證之總額不得超過本公司最近期財務報表淨值之百分之五十。
 (2) 對單一企業背書保證之總額不得超過本公司最近期財務報表淨值之百分之二十；惟本公司對直接或間接持有表決權股份超過百分之五十之子公司及本公司直接及間接持有表決權股份百分之百之公司間接背書保證，其背書保證總額，得不受前述有關對單一企業總額之限制，但仍不得超過本公司最近期財務報表淨值之百分之十。
 (3) 本公司因業務往來關係從事背書保證，除受前二項規範外，就單一對象提供背書保證之金額不得超過雙方間最近一年度或未來一年內可預估之業務往來總金額，且不得超過本公司最近期財務報表淨值百分之二十(所稱業務往來金額，係指雙方間進貨或銷貨金額孰高者)。

- 註4：營年度為他人背書保證之最高餘額。
 註5：截至年底舉凡公司向銀行簽具背書保證契約或票據之額度獲准時，即承擔背書或保證責任；另其他相關有背書保證情事者，皆應計入背書保證餘額中。
 註6：應輸入被背書保證公司於使用背書保證餘額範圍內之實際動支金額。
 註7：屬上市櫃母公司對子公司背書保證者、屬子公司對上市櫃母公司背書保證者、屬大陸地區背書保證者始須填列 Y。

3. 期末持有有價證券情形（不包含投資子公司、關聯企業及合資控制部分）：

持有之公司	有價證券種類及名稱 (註1)	與有價證券發行人之關係 (註2)	帳列科目	期末		備註 (註4)
				股數	帳面金額 (註3)	
本公司	創見	-	透過損益按公允價值衡量之金融資產-流動	441	\$29,106	無
本公司	神腦	-	透過損益按公允價值衡量之金融資產-流動	152	4,667	無
互動國際	創見	-	透過損益按公允價值衡量之金融資產-流動	336	21,991	無
本公司	造隆(股)公司	-	透過其他綜合損益按公允價值衡量之金融資產-非流動	668	31,815	無
本公司	台灣夢工場科技(股)公司	-	透過其他綜合損益按公允價值衡量之金融資產-非流動	120	-	無
本公司	海嘯視算公司	-	透過其他綜合損益按公允價值衡量之金融資產-非流動	1,220	-	無
本公司	傑菓科技(股)公司	-	透過其他綜合損益按公允價值衡量之金融資產-非流動	198	-	無
本公司	網綠科技(股)公司	-	透過其他綜合損益按公允價值衡量之金融資產-非流動	1,000	-	無
本公司	英屬維京群島訊通國際科技 控股有限公司	-	透過其他綜合損益按公允價值衡量之金融資產-非流動	294	-	無
本公司	Codent Networks (Cayman) Ltd.(特別股)	-	透過其他綜合損益按公允價值衡量之金融資產-非流動	1,570	-	無

註1：本表所稱有價證券，係指屬財務報導準則第9號「金融工具」範圍內之股票、債券、受受益憑證及上述項目所衍生之有價證券。

註2：有價證券發行人非屬關係人者，該欄免填。

註3：按公允價值衡量者，帳面金額乙欄請填公允價值評價調整後及扣除累計減損之帳面餘額；非屬按公允價值衡量者，帳面金額乙欄請填原始取得成本或攤銷後成本扣除累計減損之帳面餘額。

註4：所列有價證券有因提供擔保、質押借款或其他依約定而受限制使用者，應於備註欄註明提供擔保或質借股數、擔保或質借金額及限制使用情形。

4. 累積買進或賣出同一有價證券之金額達新台幣三億元或實收資本額百分之二十以上：無。

5. 取得不動產之金額達新台幣三億元或實收資本額百分之二十以上：

取得不動產之公司	財產名稱	事實發生日	交易金額	價款支付情形	交易對象	關係	交易對象為關係人者，其前次移轉資料		價格決定之參考依據		取得的目的及使用情形		其他約定事項
							所有人	與發行人之關係	移轉日期	金額			
互動國際數位股份有限公司	新北市林口區工二段212地號及工九路2-1號(19建號)	111.01.06	\$238,750	已付訖	基赫科技股份有限公司	無	-	-	-	-	依鑑價報告評估	營運需求	-

6. 處分不動產之金額達新台幣一億元或實收資本額百分之二十以上：無。

7.與關係人進、銷貨之金額達新台幣一億元或實收資本額百分之二十以上：

進(銷)貨之公司	交易對象名稱	關係	交易情形				交易條件與一般交易不同之情形及原因(註1)			應收(付)票據、帳款		備註(註2)
			進(銷)貨金額	佔總進(銷)貨之比率	授信期間	單價	授信期間	餘額	佔總應收(付)票據、帳款之比率			
本公司	仲琦美洲	母子公司	銷貨 \$6,113,266	49.45%	按一般付款條件	雙方議定	相同	\$2,286,506	89.34%	無		
本公司	仲琦荷蘭	母子公司	銷貨 1,034,160	8.36%	按一般付款條件	雙方議定	相同	274,828	10.74%	無		
仲琦越南	本公司	母子公司	銷貨 9,981,530	80.73%	按一般付款條件	雙方議定	相同	3,014,398	117.78%	無		
仲琦蘇州	本公司	母子公司	銷貨 166,852	1.35%	按一般付款條件	雙方議定	相同	23,311	0.91%	無		
本公司	明泰	母子公司	進貨 207,252	1.62%	按一般付款條件	雙方議定	相同	87,896	3.29%	無		

註1：關係人交易條件如與一般交易條件不同，應於單價及授信期間欄位敘明差異情形及原因。

註2：若有預收(付)款項情形者，應於備註欄敘明原因、金額及與一般交易型態之差異情形。

註3：實收資本額係指母公司之實收資本額。發行人股票無面額或每股面額非屬新臺幣十元者，有關實收資本額百分之二十之交易金額規定，以資產負債表歸屬於母公司業主之權益百分之十計算之。

8.應收關係人款項達新台幣一億元或實收資本額百分之二十以上：

帳列應收款項之公司	交易對象名稱	關係	應收關係人款項 餘額(註1)	週轉率	逾期應收關係人款項		應收關係人款 項期後收回金額	提列備抵 損失金額
					金額	處理方式		
本公司	仲琦美洲	子公司	\$2,286,506	3.35	-	-	\$743,958	無
本公司	仲琦荷蘭	子公司	274,828	5.36	-	-	145,866	無
本公司	仲琦越南	子公司	556,857	-	-	-	72,708	-
越南仲琦	本公司	子公司	3,014,398	5.47	-	-	1,629,920	無

註1：請依應收關係人帳款、票據、其他應收款...等分別填列。

註2：實收資本額係指母公司之實收資本額。發行人股票無面額或每股面額非屬新臺幣十元者，有關實收資本額百分之二十之交易金額規定，以資產負債表歸屬於母公司業主之權益百分之十計算之。

9.從事衍生性金融商品交易：請詳附註六(二)、附註十二(二)(三)。

10.與大陸被投資公司直接或間接經由第三地區所發生之重大交易事項，暨其價格、付款條件及未實現損益，請詳附註十三(7)說明。

(二)轉投資事業相關資訊

被投資公司名稱、所在地區等相關資訊(不包含大陸被投資公司)：

投資公司名稱	被投資公司名稱 (註1、2)	所在地區	主要營業項目	原始投資金額		期末持有			被投資公司 本期損益 (註2(2))	本期認列之 投資損益 (註2(3))	備註
				本期末	去年年底	股數	比率	帳面金額			
本公司	仲琦薩摩亞	薩摩亞	國際貿易	\$642,697	\$642,697	21,350	100.00%	\$608,650	\$18,943	\$22,169	子公司
本公司	互動國際	台灣	電信暨寬頻網路 系統服務	126,091	126,091	16,703	41.49%	548,562	215,007	92,086	子公司
本公司	仲琦越南	越南	生產及銷售寬頻 電信產品	1,511,735	1,511,735	-	100.00%	2,213,908	714,066	710,473	子公司
本公司	仲琦美洲	美國	國際貿易	90,082	90,082	300	100.00%	429,317	165,909	216,581	子公司
本公司	仲琦荷蘭	荷蘭	國際貿易	59,604	59,604	15	100.00%	104,624	86,528	86,684	子公司
本公司	創基科技	台灣	一般投資	20,000	20,000	2,000	100.00%	3,444	(188)	(188)	子公司

註1：公開發行公司如設有國外控股公司且依當地法令規定以合併報表為主要財務報表者，有關國外被投資公司資訊之揭露，得僅揭露至該控股公司之相關資訊。

註2：非屬註1所述情形者，依下列規定填寫：

- (1) 「被投資公司名稱」、「所在地區」、「主要營業項目」、「原始投資金額」及「期末持股情形」等欄，應依本(公開發行)公司轉投資情形及每一直接或間接控制之被投資公司再轉投資情形依序填寫，並於備註欄註明各被投資公司與本(公開發行)公司之關係(如係屬子公司或孫公司)。
- (2) 「被投資公司本期損益」乙欄，應填寫各被投資公司之本期損益金額。
- (3) 「本期認列之投資損益」乙欄，僅須填寫本(公開發行)公司認列直接轉投資之各子公司及採權益法評價之各被投資公司之損益金額，餘得免填。於填寫「認列直接轉投資之各子公司本期損益金額」時，應確認各子公司本期損益金額業已包含其再轉投資依規定應認列之投資損益。

(三)大陸投資資訊

大陸被投資 公司名稱	主要營業 項目	實收資本額	投資方式 (註1)	本 期 初 自 台 灣 匯 出 累 積 投 資 金 額	本 期 匯 出 或 收 回 金 額		本 期 期 末 自 台 灣 匯 出 累 積 投 資 金 額	被 投 資 公 司 本 期 損 益	本 公 司 直 接 或 間 接 投 資 之 持 股 比 例	本 期 認 列 投 資 損 益 (註2)	期 末 投 資 帳 面 價 值	截 至 本 期 止 已 匯 回 投 資 收 益
					匯 出	收 回						
仲琦蘇州	生產及銷售寬頻 電信產品	\$641,763 (RMB141,547)	(二)	\$641,763	-	-	\$641,763	\$22,698	100.00%	\$18,967(2)	\$614,622	\$-
杰琦貿易	銷售寬頻網路產 品及相關服務	\$31,139 (RMB5,425)	(二)	31,139	-	-	31,139	(28)	100.00%	(25)(2)	3,740	-
華琦通訊	電子通訊產品技 術諮商、技術研 究、維修及售後 服務	\$5,814 (USD200)	(三)	12,048	-	-	12,048	1,264	41.49%	533(2)	5,185	23,037

公司名稱	本 期 末 累 計 自 台 灣 匯 出 赴 大 陸 地 區 投 資 金 額	經 濟 部 投 審 會 核 准 投 資 金 額	依 經 濟 部 投 審 會 規 定 赴 大 陸 地 區 投 資 限 額 (註3)
	仲琦科技股份有限公司	684,950	684,950

註1：投資方式區分為下列三種，標示種類別即可：

- (一) 直接赴大陸地區從事投資。
- (二) 透過第三地區公司再投資大陸(透過仲琦科技(薩摩亞)有限公司轉投資)。
- (三) 其他方式：華琦通訊設備(上海)有限公司原係通過本公司之轉投資公司-仲琦科技(薩摩亞)有限公司再投資之大陸公司，然民國101年度經董事會決議調整投資架構，改為透過子公司互動國際數位(股)公司間接投資。

註2：本期認列投資損益欄中：

- (一) 若屬籌備中，尚無投資損益者，應予註明
- (二) 投資損益認列基礎分為下列三種，應予註明
 1. 經與中華民國會計師事務所所有合作關係之國際性會計師事務所查核簽證之財務報表
 2. 經台灣母公司簽證會計師查核簽證之財務報表
 3. 其他。

註3：本表相關數字應以新臺幣列示


(四)主要股東資訊：

主要股東名稱	股份	持有股數	持股比例
明泰科技股份有限公司		200,000,000	62.24%

註一：本表主要股東資訊係由集保公司以每季底後一個營業日，計算股東持有公司已完成無實體登錄交付(含庫藏股)之普通股及特別股合計達百分之五以上資料。至於公司財務報告所記載股本與公司實際已完成無實體登錄交付股數，可能因編製計算基礎不同或有差異。

註二：上開資料如屬股東將持股交付信託，係以受託人開立信託專戶之委託人個別分戶揭示。至於股東依據證券交易法令辦理持股超過百分之十之內部人股權申報，其持股包括本人持股加計其交付信託且對信託財產具有運用決定權股份等，有關內部人股權申報資料請參閱公開資訊觀測站。

仲琦科技股份有限公司



董事長：黃文芳



列印日期：中華民國一一二年三月三十一日

