2018 仲琦科技簡介

2018.11.19

會議摘要

- 產品及市場策略
- 財務成果

Hitron Confidential and Provided Under NDA

免責聲明

此文所載之內容僅供一般參考。本文亦為仲琦科技團隊依照現有市場所做的假設和預測觀點，但對於該等資料在眾多因素及未知的風險下，皆能導致未來實際發展結果與本文內容有所差異，因此仲琦並不作出任何保證或擔保，亦對於該等資料不承擔任何責任或法律責任。

Product and Market Strategy

產品及市場策略

hitron

產品應用

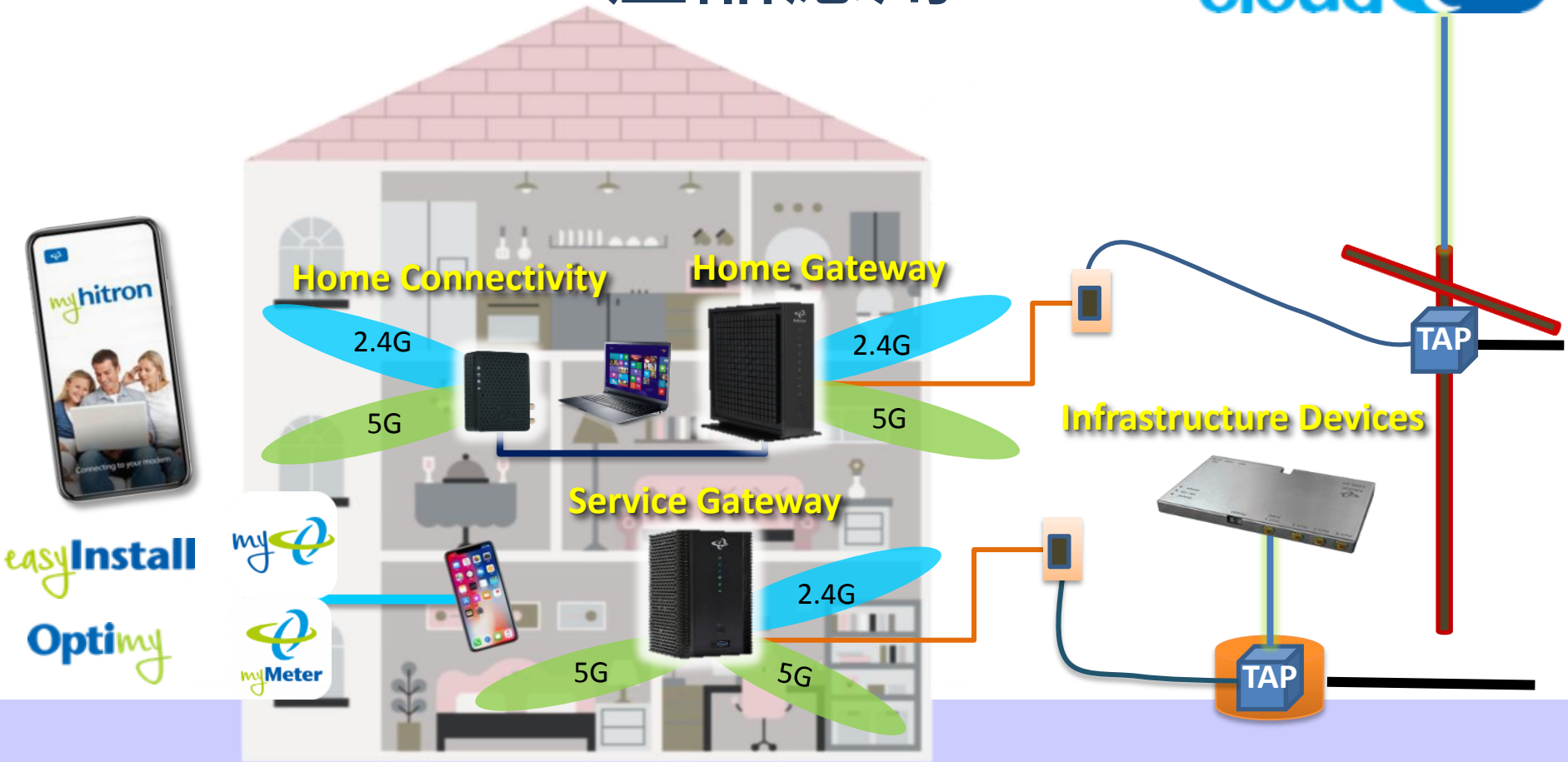
hitron cloud
myhitron
Home Connectivity
Home Gateway
2.4G
5G
2.4G
5G
Infrastructure Devices
TAP
Service Gateway
2.4G
5G
5G
TAP
easyInstall
Optimy
my
myMeter

現有主力產品

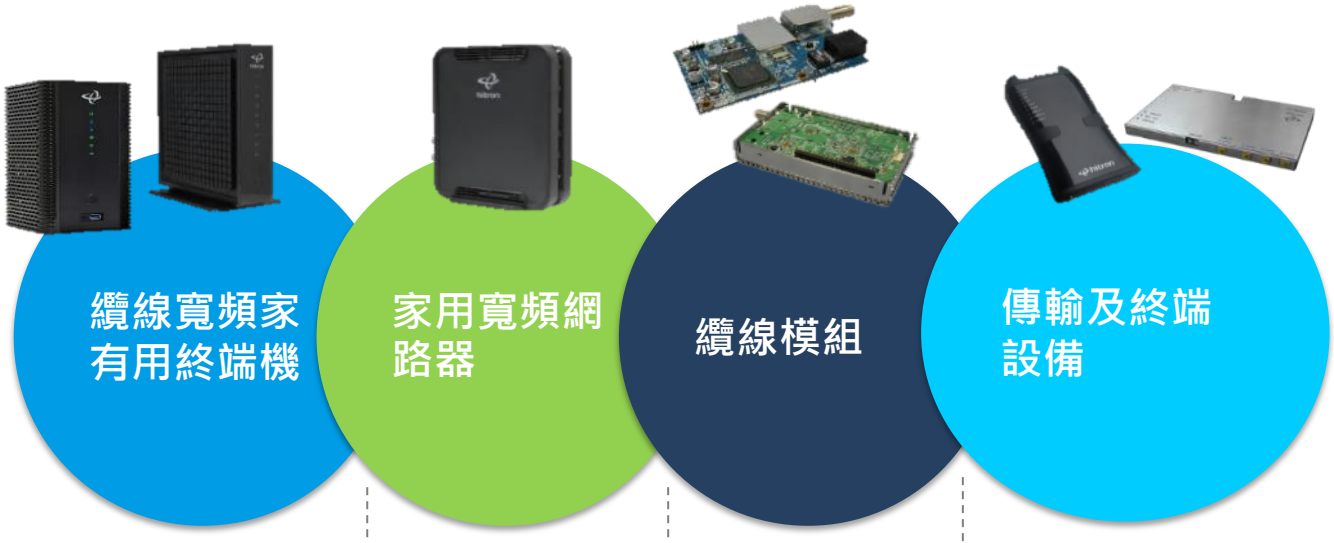

纜線數據機
纜線語音數據機
無線網關
無線語音網關
IP數位電視網關

無線延伸路由器
MoCA延伸路由器

DOCSIS 2.0
DOCSIS 3.0
DOCSIS 3.1

室外型纜線數據機
主動網絡探尋管理系統

hitron

Hitron Confidential and Provided Under NDA

無線通訊 無處不在

- 仲琦領先其他業者提供在硬體，APPS和雲端緊密的應用
- 轉換家庭用戶在無線上網的優質經驗

hitron

Financial Results

財務成果

hitron

歷年全球營業額

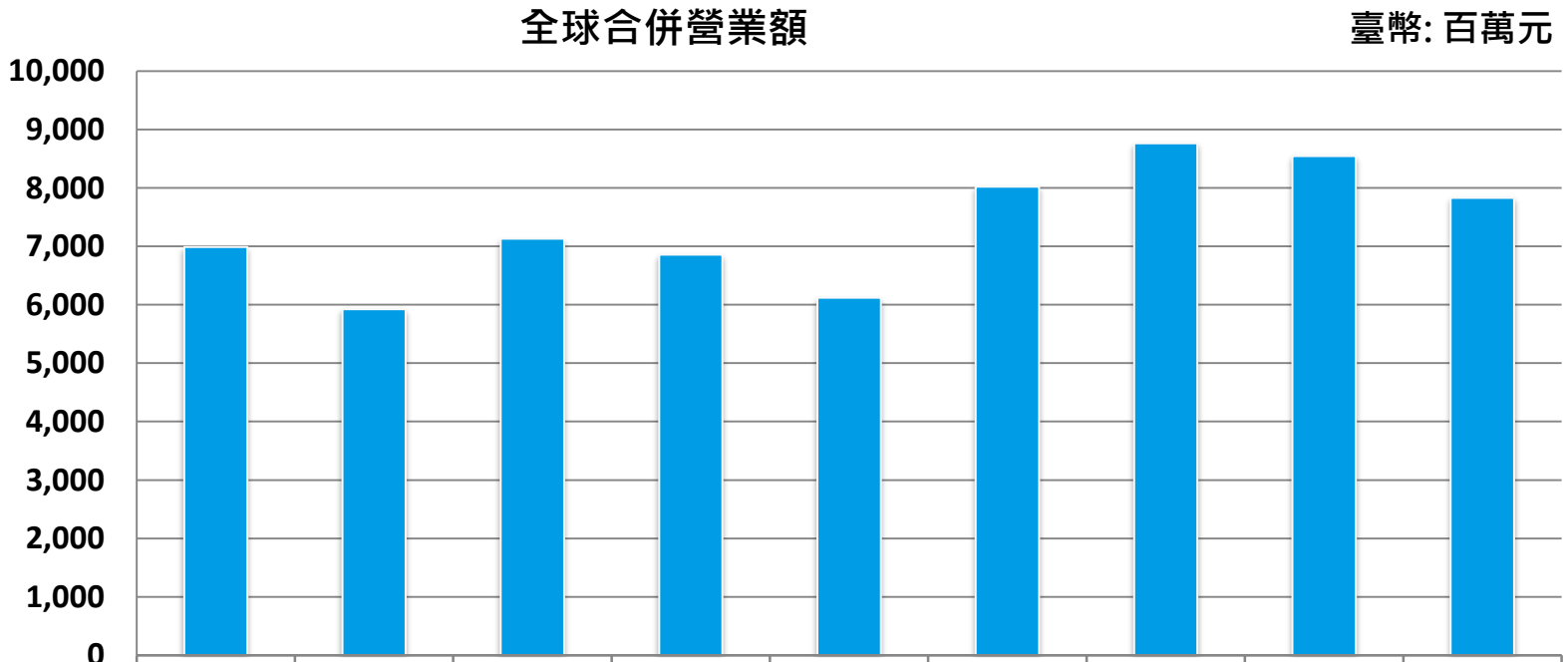

	2010	2011	2012	2013	2014	2015	2016	2017	2018 Jan~Oct
全球合併營業額	6,988	5,927	7,130	6,857	6,121	8,023	8,763	8,548	7,834

Hitron Confidential and Provided Under NDA

2018年第三季財務報告

季度合併綜合損益表

新台幣(佰萬元)	2018		2018		變動
	第三季	%	第二季	%	%
營業收入	2,998	100.0%	1,713	100.0%	75%
營業成本	2,543	84.8%	1,264	73.8%	101%
營業毛利	455	15.2%	449	26.2%	1%
營業費用	377	12.6%	332	19.4%	13%
營業淨利	78	2.6%	117	6.8%	-33%
營業外收(支)淨額	28	0.9%	-51	-2.9%	-155%
稅前淨利	106	3.5%	66	3.9%	60%
歸屬母公司本期淨利	39	1.3%	35	2.1%	11%
基本每股盈餘(元)	0.16		0.14		14%

Hitron Confidential and Provided Under NDA

2018年第三季財務報告

年度合併綜合損益表

新台幣(佰萬元)	2018		2017		變動
	前三季	%	前三季	%	%
營業收入	6,601	100.0%	6,415	100.0%	3%
營業成本	5,303	80.3%	4,860	75.8%	9%
營業毛利	1,298	19.7%	1,555	24.2%	-17%
營業費用	1,047	15.9%	1,097	17.1%	-5%
營業淨利	251	3.8%	458	7.1%	-45%
營業外收(支)淨額	-9	-0.1%	-33	-0.5%	-72%
稅前淨利	242	3.7%	425	6.6%	-43%
歸屬母公司本期淨利	98	1.5%	240	3.7%	-59%
基本每股盈餘(元)	0.41		1.05		-61%

Hitron Confidential and Provided Under NDA

2018年第三季財務報告

年度合併資產負債表

新台幣(佰萬元)	2018/9/30		2017/9/30		變動
	金額	%	金額	%	%
現金及約當現金	1,858	19.6%	2,799	36.2%	-34%
應收帳款淨額	2,028	21.3%	1,338	17.3%	52%
存貨	3,172	33.4%	1,628	21.0%	95%
不動產、廠房及設備	985	10.4%	1,091	14.1%	-10%
其他資產	1,455	15.3%	885	11.4%	64%
資產總計	9,498	100.0%	7,741	100.0%	23%
流動負債	5,261	55.4%	2,710	35.0%	94%
其他負債	496	5.2%	1,228	15.9%	-60%
負債合計	5,757	60.6%	3,938	50.9%	46%
股本	2,243	23.6%	2,297	29.7%	-2%
其他權益	1,498	15.8%	1,506	19.4%	-0.5%
股東權益合計	3,741	39.4%	3,803	49.1%	-2%
負債及股東權益總計	9,498	100.0%	7,741	100.0%	23%

Hitron Confidential and Provided Under NDA

Merci

Grazie

Danke

Obrigado

Gracias

謝謝

Thank you

고맙습니다

hitron

ありがとうございます